



**Harmadik rész:**

1. Töltse ki a kötelező adatokat a cégére vonatkozóan
2. Nyomja meg a „Folytatás” gombot!

**FINISH REGISTRATION**

**Company details**

Company name \*

Postal address   Same as full address

Email \*

Country \*

Business form code \*

Phone number \*

State

Business relation code \*

Fax

City \*

Company registration number

Website

Address \*

VAT number \*

Number of employees - range

Zip code \*

Founding year \*

[Continue](#)

**Negyedik rész:**

- Adja meg a szükséges adatokat a regisztráció befejezéséhez!
- Amennyiben szeretne fuvareszközt hozzáadni, használja a + jelet
- Véglegesítse a regisztrációt!

**FINISH REGISTRATION**

**Business activity**

**Activities**  
Business activities (you can choose multiple options)\*

Additional activities (optional)

**Countries your company ships to/from**  
Origin countries\*

Destination countries\*

**Equipments and services**  
No vehicles added yet. "+" Click to add one.

**Goods**

Commercial goods

Type of transports

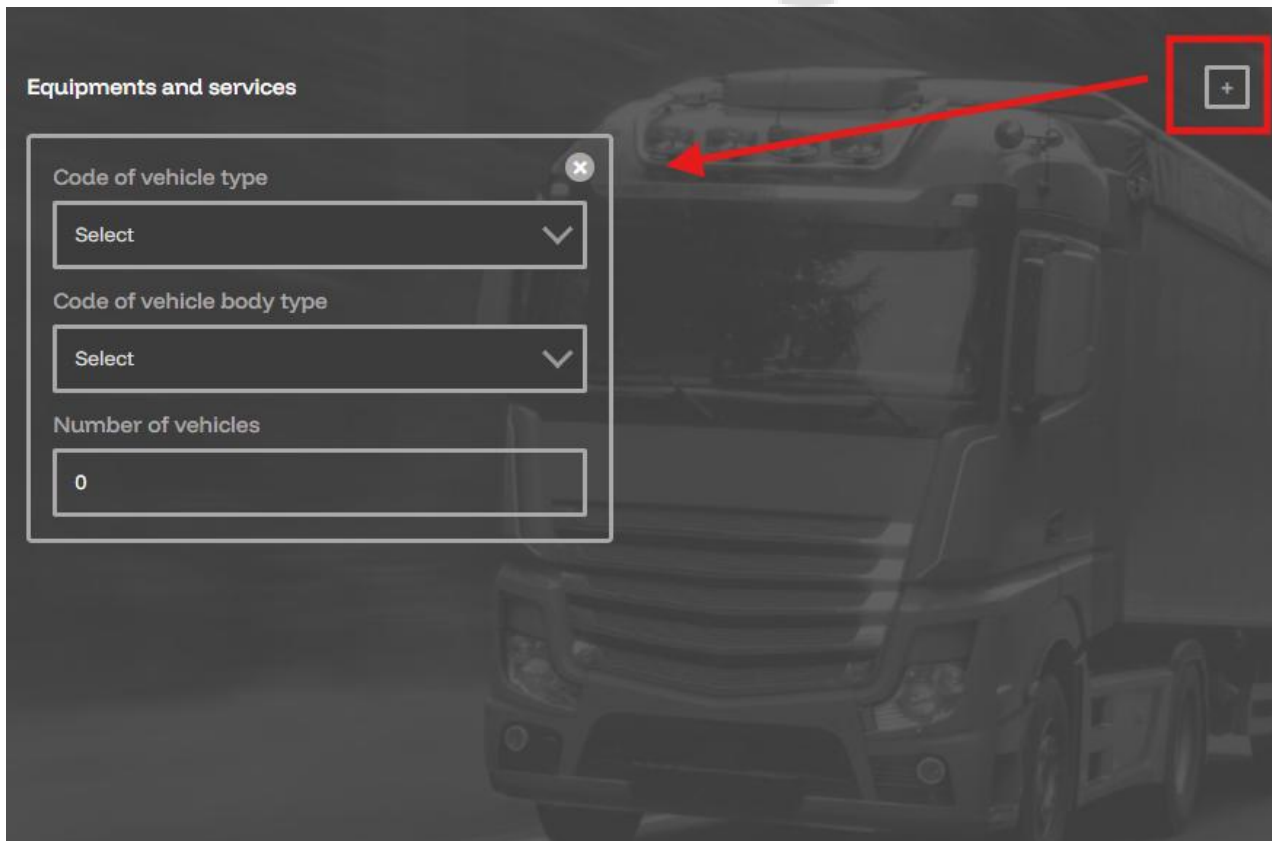
Types of warehouse

Do you have certificates?  
(You can choose multiple options. You can also leave it empty.)

Has valid insurance

Insurance expiry date

[Continue](#)



#### Ötödik rész:

Amint elkészült a regisztráció, az adminisztrátorok ellenőrzik az adatokat.



#### Fontos információ a biztonságos regisztráció érdekében

A weboldal és a közösség biztonsága kiemelten fontos számunkra. Ezért amennyiben az ellenőrzési folyamat során az adminisztrátor indokoltnak látja, kérhet egy kis összegű, 1 EUR értékű próba banki utalást a regisztráló cégtől.

Ennek célja, hogy megbizonyosodjunk arról: a regisztrációt valóban az adott cég jogosult munkatársa kezdeményezte, és nem történik visszaélés egy másik vállalkozás nevével vagy adataival. **Ez a lépés segít megakadályozni, hogy csalók vagy illetéktelen személyek hamis regisztrációval hozzáférjenek a weboldalhoz.**

A próba utalás összege természetesen nem vész el: sikeres regisztráció esetén az első számla összegéből levonjuk, amennyiben pedig a regisztráció végül nem valósul meg, visszautaljuk a megadott bankszámlára.

**Ez az ellenőrzés minden felhasználó közös érdeke. Célunk egy megbízható, biztonságos és hiteles üzleti közösség építése, ahol a valódi cégek biztonságban működhetnek, a csalókat pedig kizárjuk.**

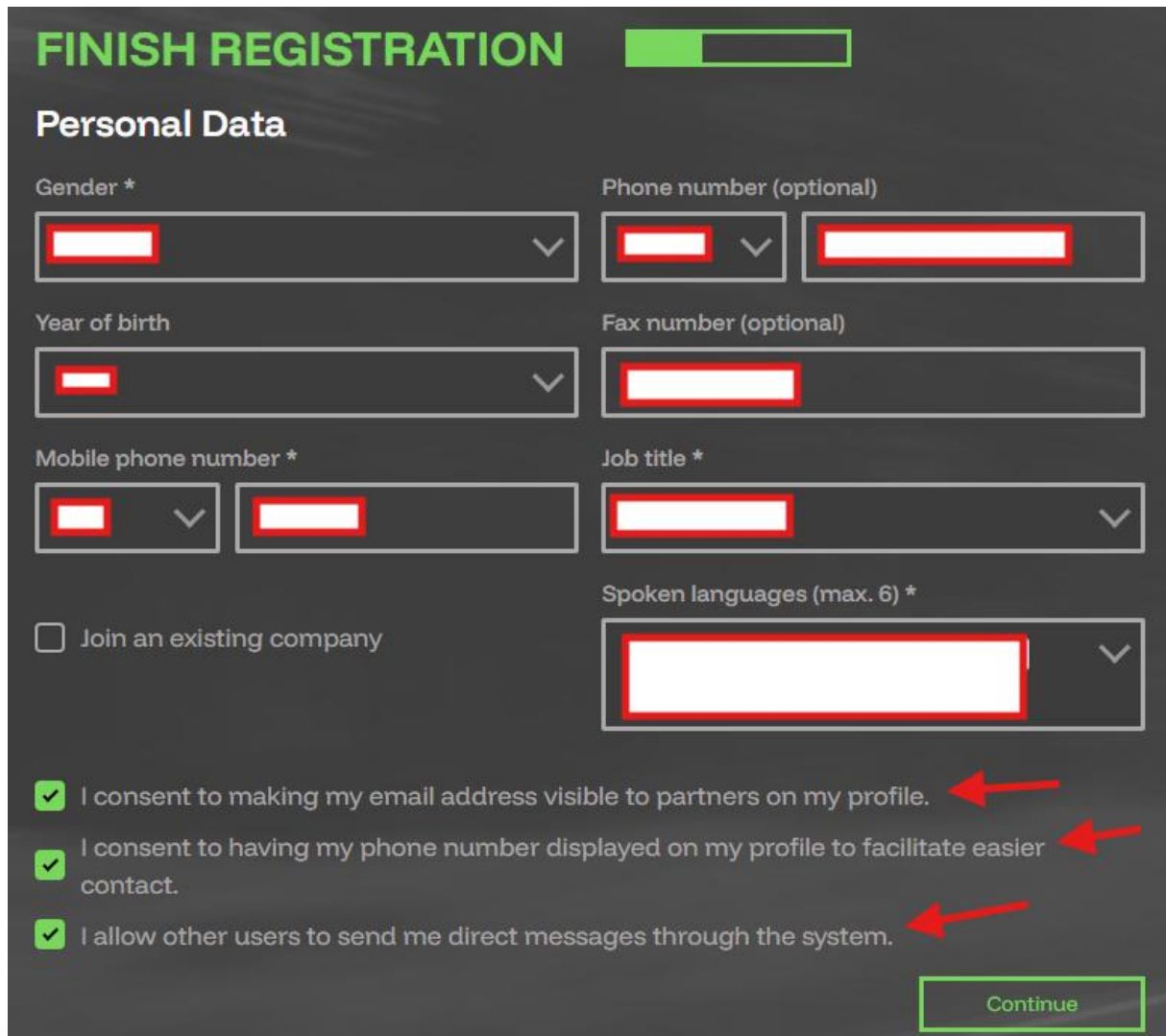
## Company registration


### First part:

1. First, enter the email address, then after pressing the button we will send a verification code. If you did not receive the code, **please also check your spam or junk mail folder!**
2. Enter the verification code in the appropriate field!
3. Enter the password, your name, and the company details
4. Select the company country and the application language
5. Accept the Privacy Policy and the General Terms and Conditions!

### Second part:

1. Fill in your personal details
2. Fill in your contact details
3. **Answer the questions at the bottom of the page regarding the display of your contact details**
4. Go to the “Continue” button!



**FINISH REGISTRATION** 


### Personal Data


Gender \*  Phone number (optional)


Year of birth  Fax number (optional)

Mobile phone number \*   Job title \*

Join an existing company Spoken languages (max. 6) \*

I consent to making my email address visible to partners on my profile. 

I consent to having my phone number displayed on my profile to facilitate easier contact. 

I allow other users to send me direct messages through the system. 

**Third part:**

1. Fill in the required details regarding your company
2. Press the “Continue” button!

**FINISH REGISTRATION**

**< Company details**

<p>Company name *</p> <input style="width: 90%; height: 20px;" type="text"/>	<p>Postal address <input type="checkbox"/> Same as full address</p> <input style="width: 90%; height: 20px;" type="text"/>	<p>Email *</p> <input style="width: 90%; height: 20px;" type="text"/>
<p>Country *</p> <input style="width: 90%; height: 20px;" type="text"/>	<p>Business form code *</p> <input style="width: 90%; height: 20px;" type="text"/>	<p>Phone number *</p> <input style="width: 20%; height: 20px;" type="text"/> <input style="width: 70%; height: 20px;" type="text"/>
<p>State</p> <input style="width: 90%; height: 20px;" type="text"/>	<p>Business relation code *</p> <input style="width: 90%; height: 20px;" type="text"/>	<p>Fax</p> <input style="width: 90%; height: 20px;" type="text"/>
<p>City *</p> <input style="width: 90%; height: 20px;" type="text"/>	<p>Company registration number</p> <input style="width: 90%; height: 20px;" type="text"/>	<p>Website</p> <input style="width: 90%; height: 20px;" type="text"/>
<p>Address *</p> <input style="width: 90%; height: 20px;" type="text"/>	<p>VAT number *</p> <input style="width: 90%; height: 20px;" type="text"/>	<p>Number of employees - range</p> <input style="width: 90%; height: 20px;" type="text"/>
<p>Zip code *</p> <input style="width: 90%; height: 20px;" type="text"/>	<p>Founding year *</p> <input style="width: 90%; height: 20px;" type="text"/>	<input style="width: 100px; height: 20px; border: 1px solid #00FF00;" type="button" value="Continue"/>

**Fourth part:**

- Enter the required details to complete the registration!
- If you would like to add a transport vehicle, use the + sign
- Finalize the registration!

**FINISH REGISTRATION**

**< Business activity**

<p><b>Activities</b></p> <p>Business activities (you can choose multiple options)*</p> <input style="width: 90%; height: 20px;" type="text"/>	<p><b>Equipments and services</b></p> <p>No vehicles added yet. "+" Click to add one.</p>	<p><b>Goods</b></p> <p>Commercial goods</p> <input style="width: 90%; height: 20px;" type="text"/>
<p>Additional activities (optional)</p> <input style="width: 90%; height: 20px;" type="text"/>		<p>Type of transports</p> <input style="width: 90%; height: 20px;" type="text"/>
<p><b>Countries your company ships to/from</b></p> <p>Origin countries*</p> <input style="width: 90%; height: 20px;" type="text"/>		<p>Types of warehouse</p> <input style="width: 90%; height: 20px;" type="text"/>
<p>Destination countries*</p> <input style="width: 90%; height: 20px;" type="text"/>		<p>Do you have certificates? <i>(You can choose multiple options. You can also leave it empty.)</i></p> <input style="width: 90%; height: 20px;" type="text"/>
		<p><input type="checkbox"/> Has valid insurance</p> <p>Insurance expiry date</p> <input style="width: 90%; height: 20px;" type="text"/>

Equipments and services

Code of vehicle type x

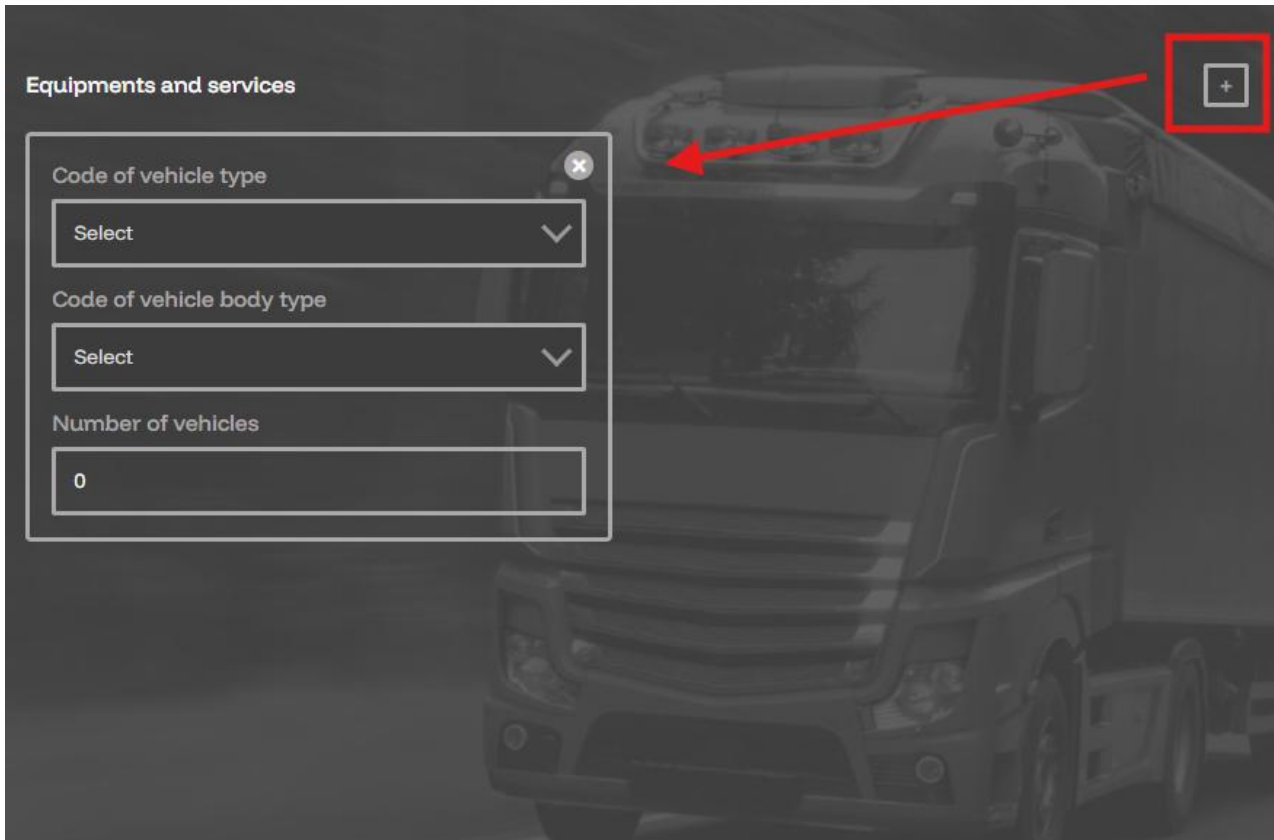
Select ∨

Code of vehicle body type

Select ∨

Number of vehicles

0



**Fifth part:**

Once the registration has been completed, the administrators will verify the details.



**Important information for secure registration**

The security of the website and the community is especially important to us. Therefore, if the administrator considers it justified during the verification process, they may request a small trial bank transfer of EUR 1 from the registering company.

The purpose of this is to make sure that the registration was indeed initiated by an authorized employee of the given company, and that there is no misuse of another business's name or data. This step helps prevent fraudsters or unauthorized persons from gaining access to the website through false registration.

The amount of the trial transfer will, of course, not be lost: in the case of successful registration, we will deduct it from the amount of the first invoice; if the registration ultimately does not take place, we will transfer it back to the specified bank account.

**This verification is in the common interest of all users. Our goal is to build a reliable, secure, and authentic business community where genuine companies can operate safely and fraudsters are excluded.**



### Dritter Teil:

1. Füllen Sie die Pflichtangaben zu Ihrem Unternehmen aus
2. Drücken Sie die Schaltfläche „Fortsetzen“!

**FINISH REGISTRATION**

**Company details**

Company name \*

Postal address   Same as full address

Email \*

Country \*

Business form code \*

Phone number \*

State

Business relation code \*

Fax

City \*

Company registration number

Website

Address \*

VAT number \*

Number of employees - range

Zip code \*

Founding year \*

[Continue](#)

### Vierter Teil:

- Geben Sie die erforderlichen Daten zum Abschluss der Registrierung ein!
- Wenn Sie ein Transportmittel hinzufügen möchten, verwenden Sie das +-Zeichen
- Schließen Sie die Registrierung ab!

**FINISH REGISTRATION**

**Business activity**

**Activities**  
Business activities (you can choose multiple options)\*

**Equipments and services**  
No vehicles added yet. "+" Click to add one.

**Goods**

Commercial goods

Type of transports

Types of warehouse

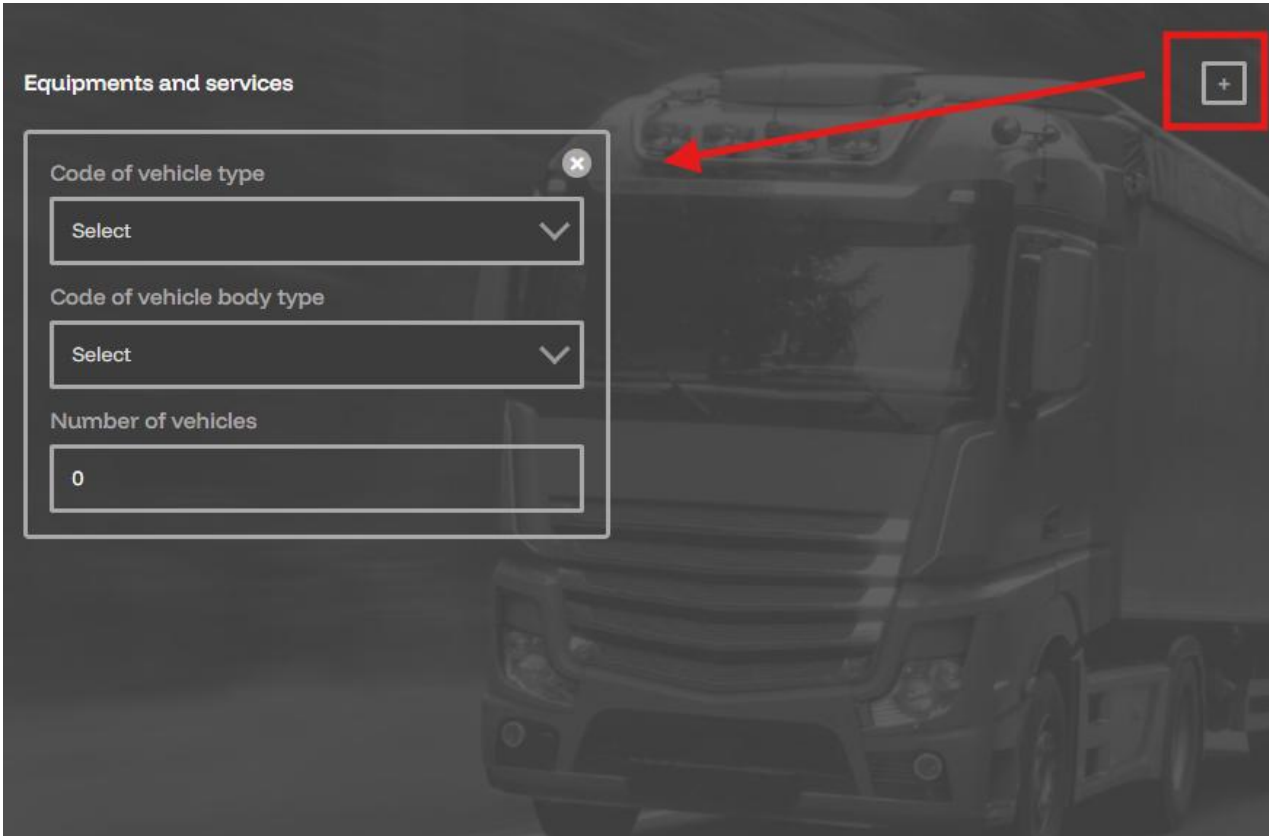
Do you have certificates?  
(You can choose multiple options. You can also leave it empty.)

Has valid insurance

Insurance expiry date

[Continue](#)

Equipments and services



Code of vehicle type

Code of vehicle body type

Number of vehicles

#### Fünfter Teil:

Sobald die Registrierung abgeschlossen ist, überprüfen die Administratoren die Daten.



#### Wichtige Information für eine sichere Registrierung

Die Sicherheit der Website und der Community ist uns sehr wichtig. Deshalb kann der Administrator im Prüfprozess, wenn er es für begründet hält, vom registrierenden Unternehmen eine Probeüberweisung über 1 EUR verlangen.

Damit stellen wir sicher: Die Registrierung wurde wirklich von einem befugten Mitarbeiter des betreffenden Unternehmens gestartet und Name oder Daten eines anderen Unternehmens werden nicht missbraucht. **Dieser Schritt verhindert, dass Betrüger oder Unbefugte durch eine falsche Registrierung Zugang zur Website erhalten.**

**Der Betrag der Probeüberweisung geht nicht verloren: Bei erfolgreicher Registrierung wird er von der ersten Rechnung abgezogen; kommt die Registrierung nicht zustande, überweisen wir ihn auf das angegebene Bankkonto zurück.**

**Diese Prüfung liegt im Interesse aller Nutzer. Unser Ziel ist eine sichere, vertrauenswürdige Geschäftsgemeinschaft für echte Unternehmen und der Ausschluss von Betrügern.**

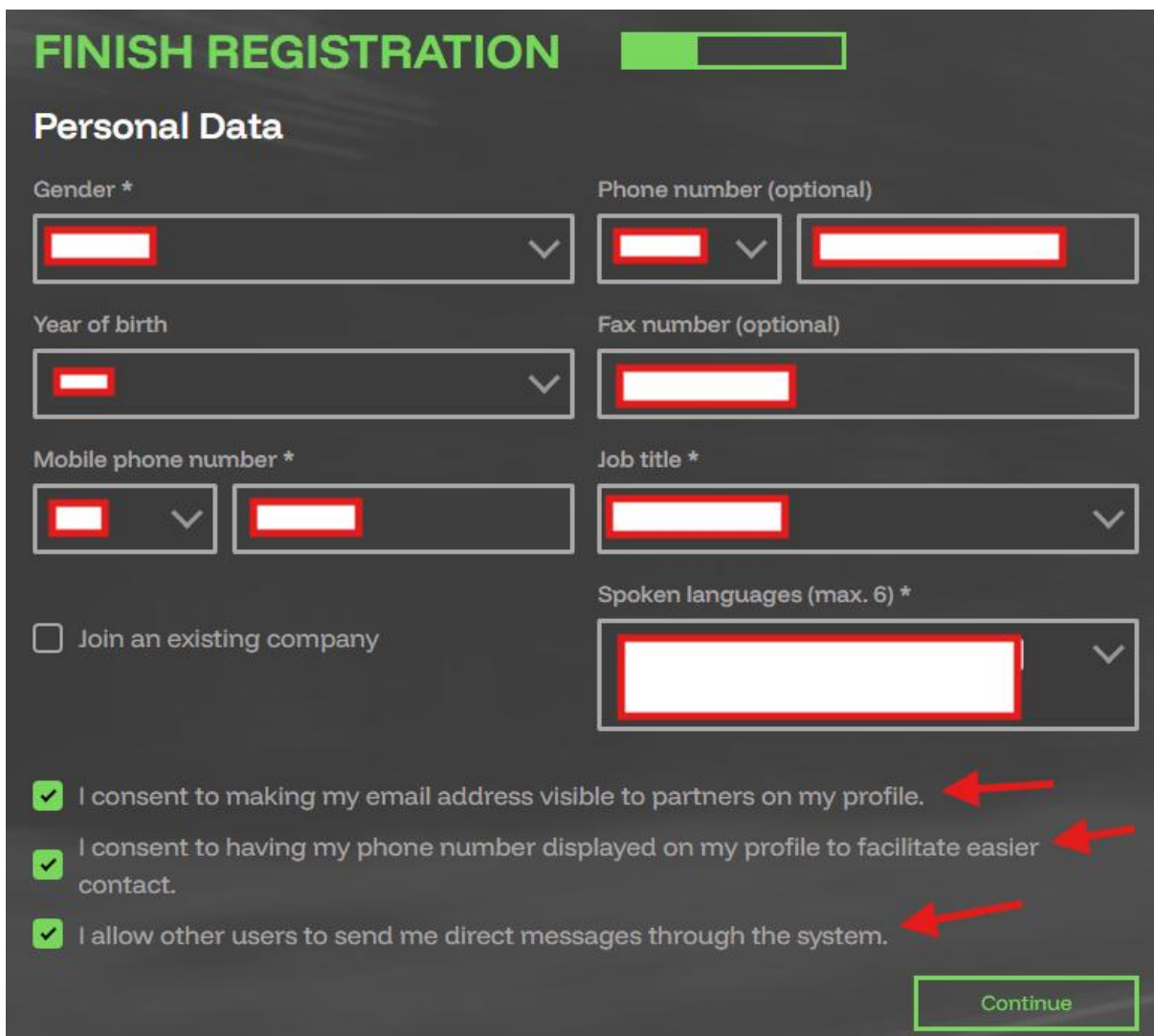
## Rejestracja firmy


### Część pierwsza:

1. Najpierw należy podać adres e-mail, a po naciśnięciu przycisku wyślemy kod weryfikacyjny. Jeśli kod nie dotarł, **prosimy sprawdzić również folder spam lub wiadomości-śmieci!**
2. Wpisz kod weryfikacyjny w odpowiednim polu!
3. Podaj hasło, swoje imię i nazwisko oraz dane firmy
4. Wybierz kraj firmy oraz język aplikacji
5. Zaakceptuj Politykę prywatności oraz Ogólne warunki umowy!

### Część druga:

1. Uzupelnij swoje dane osobowe
2. Uzupelnij swoje dane kontaktowe
3. **Odpowiedz na pytania na dole strony dotyczące wyświetlania Twoich danych kontaktowych**
4. Kliknij przycisk „Kontynuuj”!



**FINISH REGISTRATION** 


### Personal Data


Gender \*  Phone number (optional)


Year of birth  Fax number (optional)

Mobile phone number \*   Job title \*

Join an existing company Spoken languages (max. 6) \*

I consent to making my email address visible to partners on my profile. 

I consent to having my phone number displayed on my profile to facilitate easier contact. 

I allow other users to send me direct messages through the system. 

[Continue](#)

**Część trzecia:**

1. Uzupelnij wymagane dane dotyczące firmy
2. Naciśnij przycisk „Kontynuuj”!

**FINISH REGISTRATION**

**< Company details**

<p>Company name *</p> <input style="width: 90%; height: 20px;" type="text"/>	<p>Postal address <input type="checkbox"/> Same as full address</p> <input style="width: 90%; height: 20px;" type="text" value="Please enter postal address"/>	<p>Email *</p> <input style="width: 90%; height: 20px;" type="text"/>
<p>Country *</p> <input style="width: 90%; height: 20px;" type="text"/>	<p>Business form code *</p> <input style="width: 90%; height: 20px;" type="text"/>	<p>Phone number *</p> <input style="width: 20%; height: 20px;" type="text"/> <input style="width: 70%; height: 20px;" type="text" value="Please enter phone number"/>
<p>State</p> <input style="width: 90%; height: 20px;" type="text" value="Please enter your region"/>	<p>Business relation code *</p> <input style="width: 90%; height: 20px;" type="text"/>	<p>Fax</p> <input style="width: 90%; height: 20px;" type="text" value="Please enter fax number"/>
<p>City *</p> <input style="width: 90%; height: 20px;" type="text"/>	<p>Company registration number</p> <input style="width: 90%; height: 20px;" type="text" value="Please enter company registration number"/>	<p>Website</p> <input style="width: 90%; height: 20px;" type="text" value="Please enter website"/>
<p>Address *</p> <input style="width: 90%; height: 20px;" type="text"/>	<p>VAT number *</p> <input style="width: 90%; height: 20px;" type="text"/>	<p>Number of employees - range</p> <input style="width: 90%; height: 20px;" type="text"/>
<p>Zip code *</p> <input style="width: 90%; height: 20px;" type="text"/>	<p>Founding year *</p> <input style="width: 90%; height: 20px;" type="text"/>	<input style="width: 100px; height: 20px; border: 1px solid #00FF00;" type="button" value="Continue"/>

**Część czwarta:**

- Podaj niezbędne dane, aby zakończyć rejestrację!
- Jeśli chcesz dodać środek transportu, użyj znaku +
- Sfinalizuj rejestrację!

**FINISH REGISTRATION**

**< Business activity**

<p><b>Activities</b></p> <p>Business activities (you can choose multiple options)*</p> <input style="width: 90%; height: 20px;" type="text" value="Select"/>	<p><b>Equipments and services</b></p> <p>No vehicles added yet. "+" Click to add one.</p>	<p><b>Goods</b></p> <p>Commercial goods</p> <input style="width: 90%; height: 20px;" type="text" value="Select"/>
<p>Additional activities (optional)</p> <input style="width: 90%; height: 20px;" type="text" value="Select"/>		<p>Type of transports</p> <input style="width: 90%; height: 20px;" type="text" value="Select"/>
<p><b>Countries your company ships to/from</b></p> <p>Origin countries*</p> <input style="width: 90%; height: 20px;" type="text" value="Select"/>		<p>Types of warehouse</p> <input style="width: 90%; height: 20px;" type="text" value="Select"/>
<p>Destination countries*</p> <input style="width: 90%; height: 20px;" type="text" value="Select"/>		<p>Do you have certificates? <small>(You can choose multiple options. You can also leave it empty.)</small></p> <input style="width: 90%; height: 20px;" type="text" value="Select"/>
		<p><input type="checkbox"/> Has valid insurance</p> <p>Insurance expiry date</p> <input style="width: 90%; height: 20px;" type="text" value="éééé. hh. nn."/>
		<input style="width: 100px; height: 20px; border: 1px solid #00FF00;" type="button" value="Continue"/>

Equipments and services

Code of vehicle type x

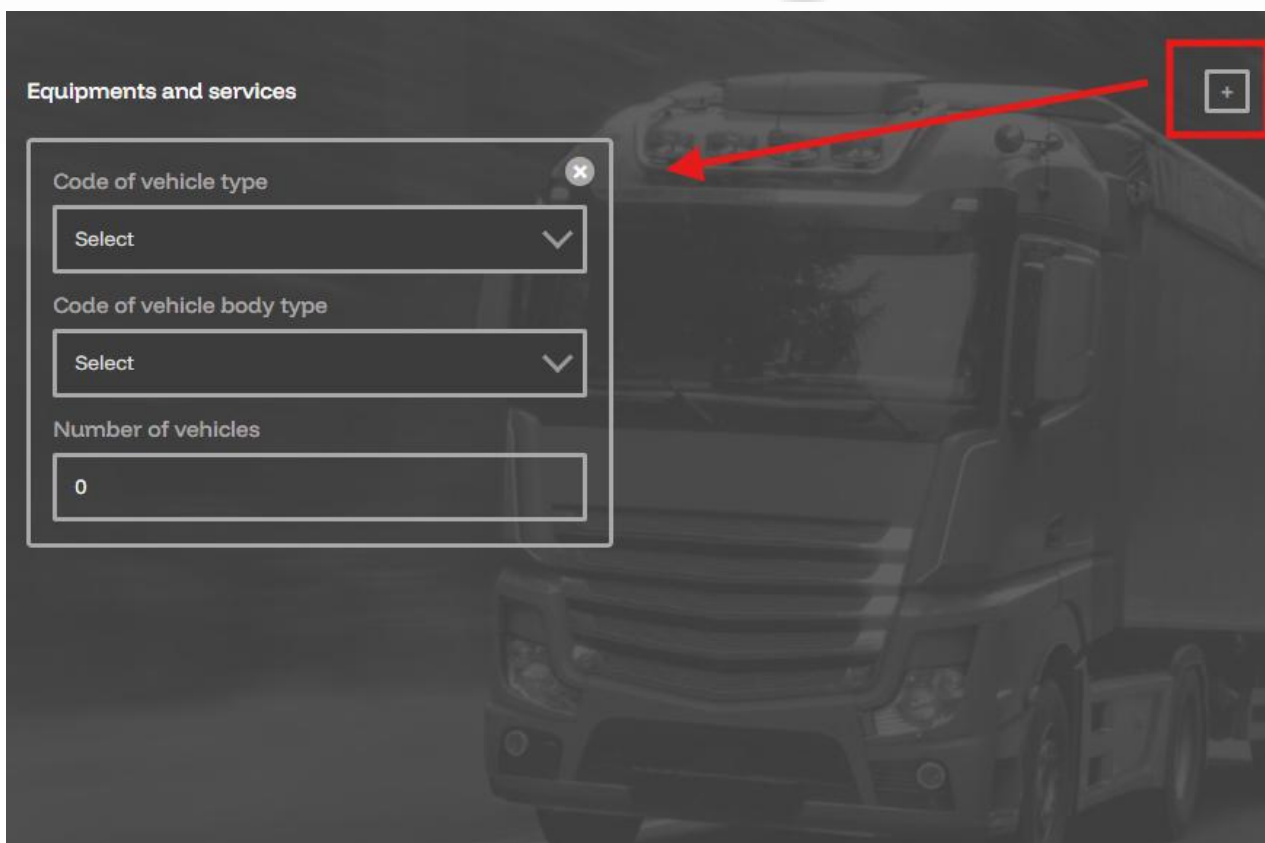
Select ∨

Code of vehicle body type

Select ∨

Number of vehicles

0



#### Część piąta:

Po zakończeniu rejestracji administratorzy sprawdzą dane.



#### **Ważne informacje dotyczące bezpiecznej rejestracji**

Bezpieczeństwo strony i społeczności jest dla nas priorytetem. Dlatego jeśli podczas weryfikacji administrator uzna to za zasadne, może poprosić rejestrującą się firmę o niewielki próbny przelew bankowy w wysokości 1 EUR.

Celem jest upewnienie się, że rejestrację naprawdę rozpoczął upoważniony pracownik danej firmy i że nie dochodzi do nadużycia nazwy lub danych innego przedsiębiorstwa. **Ten krok pomaga zapobiec uzyskaniu dostępu do strony przez oszustów lub osoby nieuprawnione za pomocą fałszywej rejestracji.**

Kwota próbnego przelewu oczywiście nie przepada: przy udanej rejestracji odliczymy ją od pierwszej faktury, a jeśli rejestracja nie dojdzie do skutku, zwrócimy ją na podany rachunek bankowy.

**Ta weryfikacja leży we wspólnym interesie wszystkich użytkowników. Budujemy wiarygodną, bezpieczną i rzetelną społeczność biznesową, w której prawdziwe firmy działają bezpiecznie, a oszustów wykluczamy.**

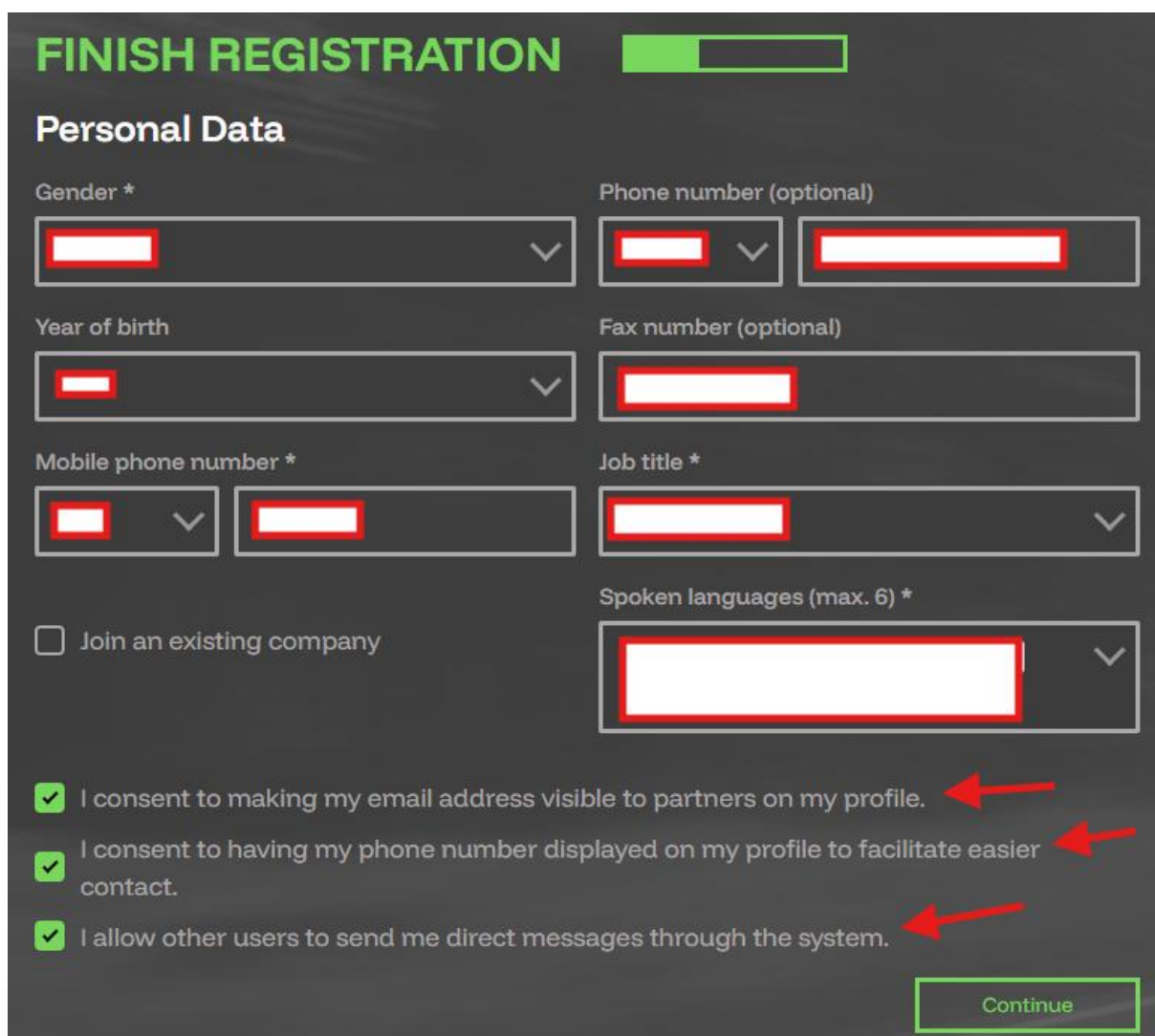
## Înregistrarea companiei


### Prima parte:

1. Mai întâi trebuie să introduceți adresa de e-mail, iar după apăsarea butonului vom trimite un cod de verificare. Dacă nu ați primit codul, **verificați și folderul spam sau junk!**
2. Introduceți codul de verificare în câmpul corespunzător!
3. Introduceți parola, numele dvs. și datele companiei
4. Selectați țara companiei și limba aplicației
5. Acceptați Informarea privind protecția datelor și Termenii și condițiile generale!

### A doua parte:

1. Completați datele dvs. personale
2. Completați datele dvs. de contact
3. **Răspundeți la întrebările de la partea de jos a paginii privind afișarea datelor dvs. de contact**
4. Apăsați butonul „Continuare”!



**FINISH REGISTRATION** 


### Personal Data


Gender \*  Phone number (optional)


Year of birth  Fax number (optional)

Mobile phone number \*   Job title \*

Join an existing company Spoken languages (max. 6) \*

I consent to making my email address visible to partners on my profile. 

I consent to having my phone number displayed on my profile to facilitate easier contact. 

I allow other users to send me direct messages through the system. 

**A treia parte:**

1. Completați datele obligatorii referitoare la compania dvs.
2. Apăsați butonul „Continuare”!

**FINISH REGISTRATION**

**Company details**

Company name \*

Postal address   Same as full address

Email \*

Country \*

Business form code \*

Phone number \*

State

Business relation code \*

Fax

City \*

Company registration number

Website

Address \*

VAT number \*

Number of employees - range

Zip code \*

Founding year \*

[Continue](#)

**A patra parte:**

- Introduceți datele necesare pentru finalizarea înregistrării!
- Dacă doriți să adăugați un mijloc de transport, utilizați semnul +
- Finalizați înregistrarea!

**FINISH REGISTRATION**

**Business activity**

**Activities**  
Business activities (you can choose multiple options)\*

**Equipments and services**  
No vehicles added yet. "+" Click to add one.

**Goods**

Commercial goods

Type of transports

Types of warehouse

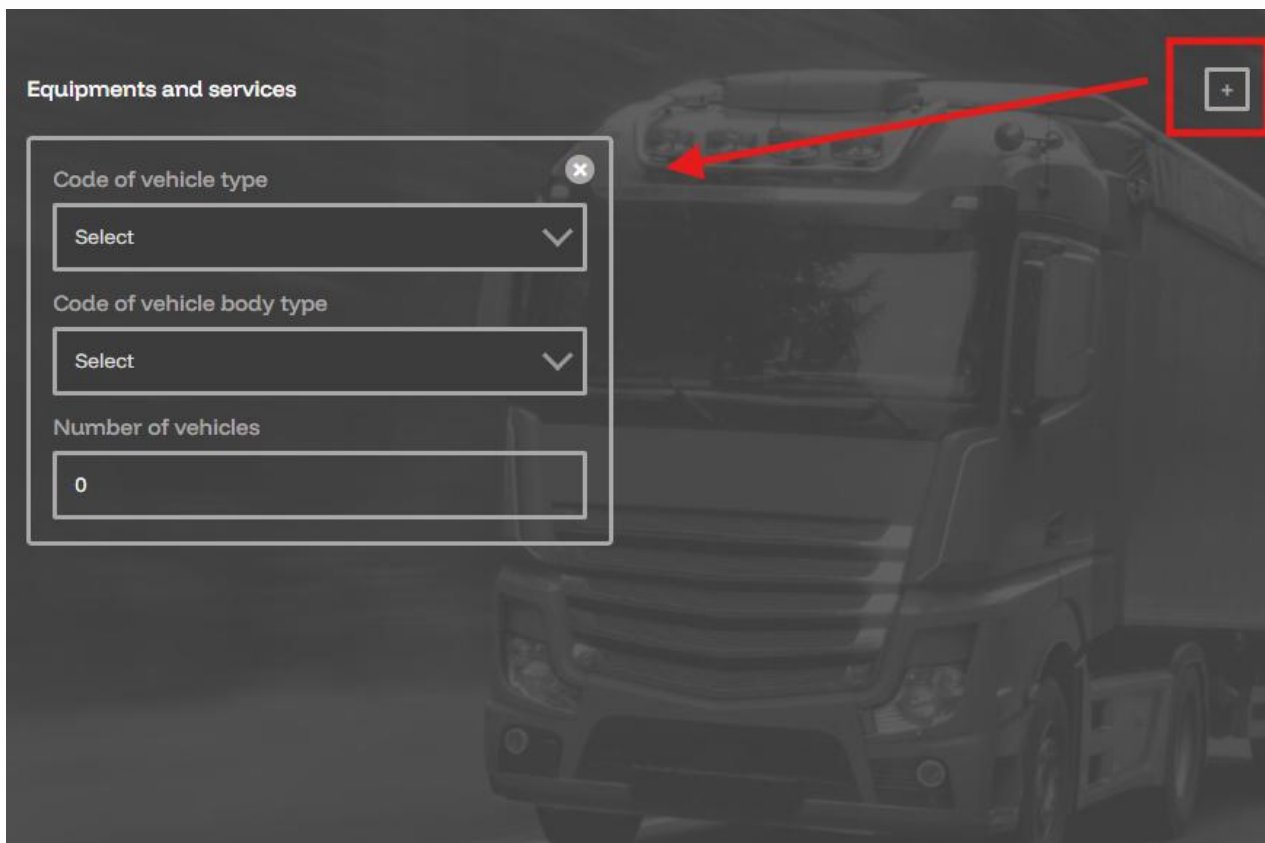
Do you have certificates?  
(You can choose multiple options. You can also leave it empty.)

Has valid insurance

Insurance expiry date

[Continue](#)

Equipments and services



**A cincea parte:**

După finalizarea înregistrării, administratorii vor verifica datele.



**Informații importante pentru o înregistrare sigură**

**Siguranța site-ului web și a comunității este extrem de importantă pentru noi. De aceea, dacă în timpul procesului de verificare administratorul consideră justificat, poate solicita un transfer bancar de probă, în valoare mică, de 1 EUR, din partea companiei care se înregistrează.**

**Scopul acestuia este să ne asigurăm că înregistrarea a fost inițiată într-adevăr de un angajat autorizat al companiei respective și că nu are loc un abuz folosind numele sau datele unei alte întreprinderi. Acest pas ajută la împiedicarea accesului fraudatorilor sau persoanelor neautorizate la site printr-o înregistrare falsă.**

Suma transferului de probă, desigur, nu se pierde: în cazul unei înregistrări reușite, o vom deduce din valoarea primei facturi, iar dacă înregistrarea nu se finalizează, o vom returna în contul bancar indicat.

**Această verificare este în interesul comun al tuturor utilizatorilor. Scopul nostru este construirea unei comunități de afaceri de încredere, sigure și autentice, în care companiile reale să poată funcționa în siguranță, iar fraudatorii să fie excluși.**

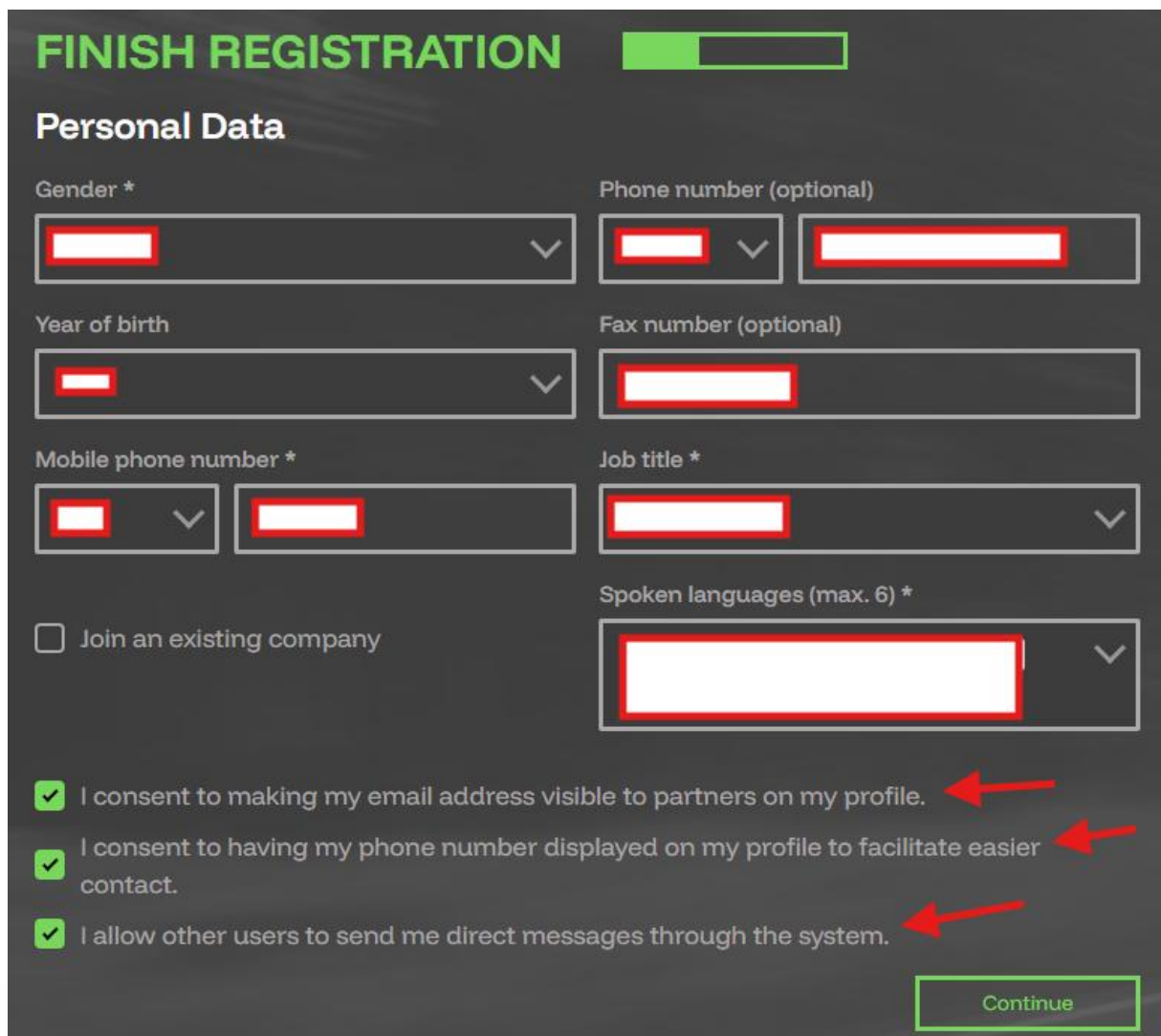
## Registro de empresa


### Primera parte:

1. Primero debe introducir la dirección de correo electrónico y, después de pulsar el botón, enviaremos un código de verificación. Si no ha recibido el código, **revise también la carpeta de spam o correo no deseado.**
2. Introduzca el código de verificación en el campo correspondiente.
3. Introduzca la contraseña, su nombre y los datos de la empresa.
4. Seleccione el país de la empresa y el idioma de la aplicación.
5. Acepte la Política de privacidad y los Términos y condiciones generales.

### Segunda parte:

1. Rellene sus datos personales.
2. Rellene sus datos de contacto.
3. **Responda a las preguntas que aparecen al final de la página sobre la visualización de sus datos de contacto.**
4. Pulse el botón «Continuar».



**FINISH REGISTRATION** 


### Personal Data


Gender \*  Phone number (optional)


Year of birth  Fax number (optional)

Mobile phone number \*   Job title \*

Join an existing company Spoken languages (max. 6) \*

I consent to making my email address visible to partners on my profile. 

I consent to having my phone number displayed on my profile to facilitate easier contact. 

I allow other users to send me direct messages through the system. 

**Tercera parte:**

1. Rellene los datos obligatorios relativos a su empresa.
2. Pulse el botón «Continuar».

**FINISH REGISTRATION**

**Company details**

Company name \*

Postal address   Same as full address

Email \*

Country \*

Business form code \*

Phone number \*

State

Business relation code \*

Fax

City \*

Company registration number

Website

Address \*

VAT number \*

Number of employees - range

Zip code \*

Founding year \*

[Continue](#)

**Cuarta parte:**

- Introduzca los datos necesarios para finalizar el registro.
- Si desea añadir un vehículo de transporte, utilice el signo +.
- Finalice el registro.

**FINISH REGISTRATION**

**Business activity**

**Activities**  
Business activities (you can choose multiple options)\*

Additional activities (optional)

**Countries your company ships to/from**  
Origin countries\*

Destination countries\*

**Equipments and services**  
No vehicles added yet. "+" Click to add one.

**Goods**

Commercial goods

Type of transports

Types of warehouse

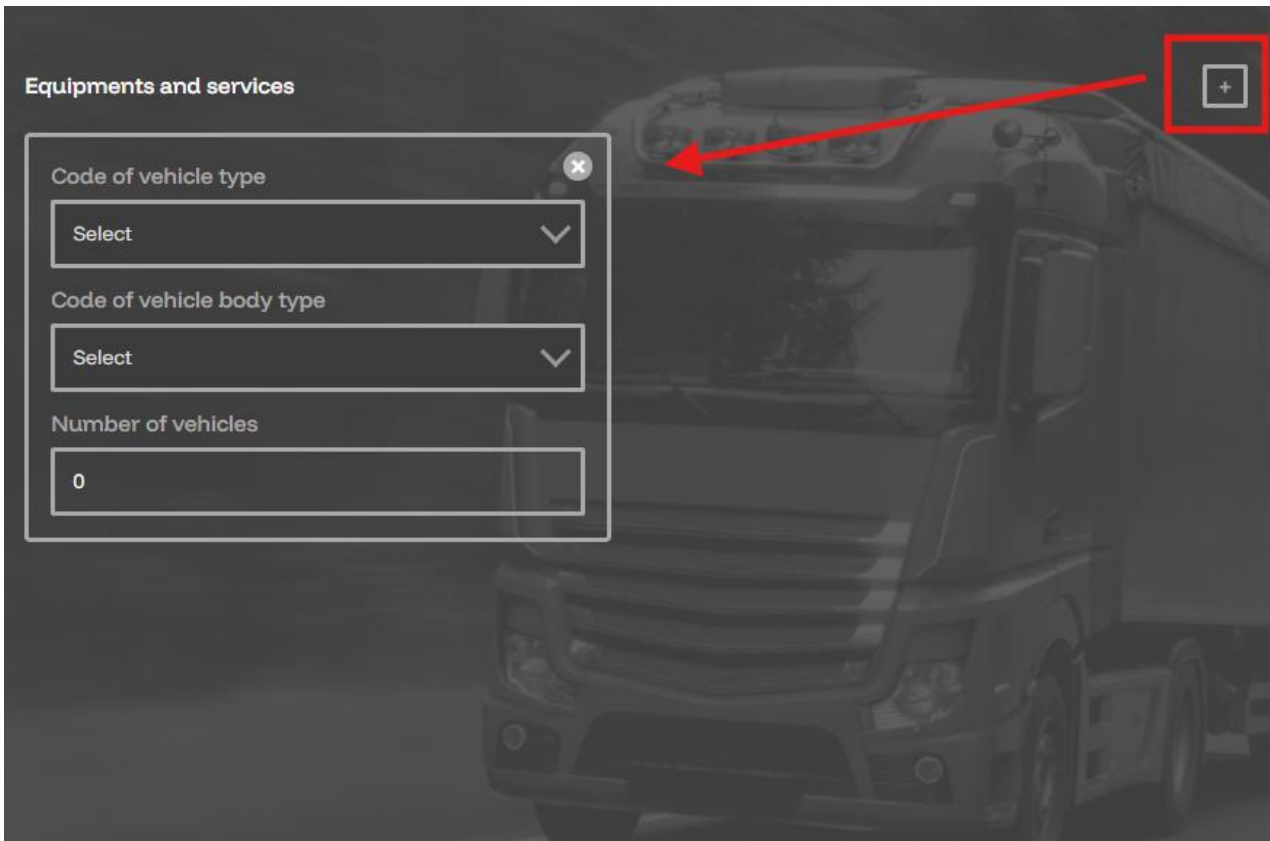
Do you have certificates?  
(You can choose multiple options. You can also leave it empty.)

Has valid insurance

Insurance expiry date

[Continue](#)

Equipments and services



**Quinta parte:**

Una vez completado el registro, los administradores comprobarán los datos.



**Información importante para un registro seguro**

La seguridad del sitio web y de la comunidad es prioritaria para nosotros. Por ello, si durante la verificación el administrador lo considera necesario, podrá solicitar a la empresa solicitante una transferencia bancaria de prueba de bajo importe, por valor de 1 EUR.

Su objetivo es confirmar que el registro lo inició realmente un empleado autorizado de la empresa indicada y que no se utilizan indebidamente el nombre o los datos de

otra empresa. Este paso ayuda a impedir que estafadores o personas no autorizadas accedan al sitio web con un registro falso.

El importe de la transferencia de prueba no se pierde: si el registro se completa, se descontará de la primera factura; si finalmente no se realiza, se devolverá a la cuenta bancaria indicada.

Esta verificación es de interés común para todos los usuarios. Nuestro objetivo es crear una comunidad empresarial fiable, segura y auténtica, donde las empresas reales puedan operar con seguridad y los estafadores queden excluidos.

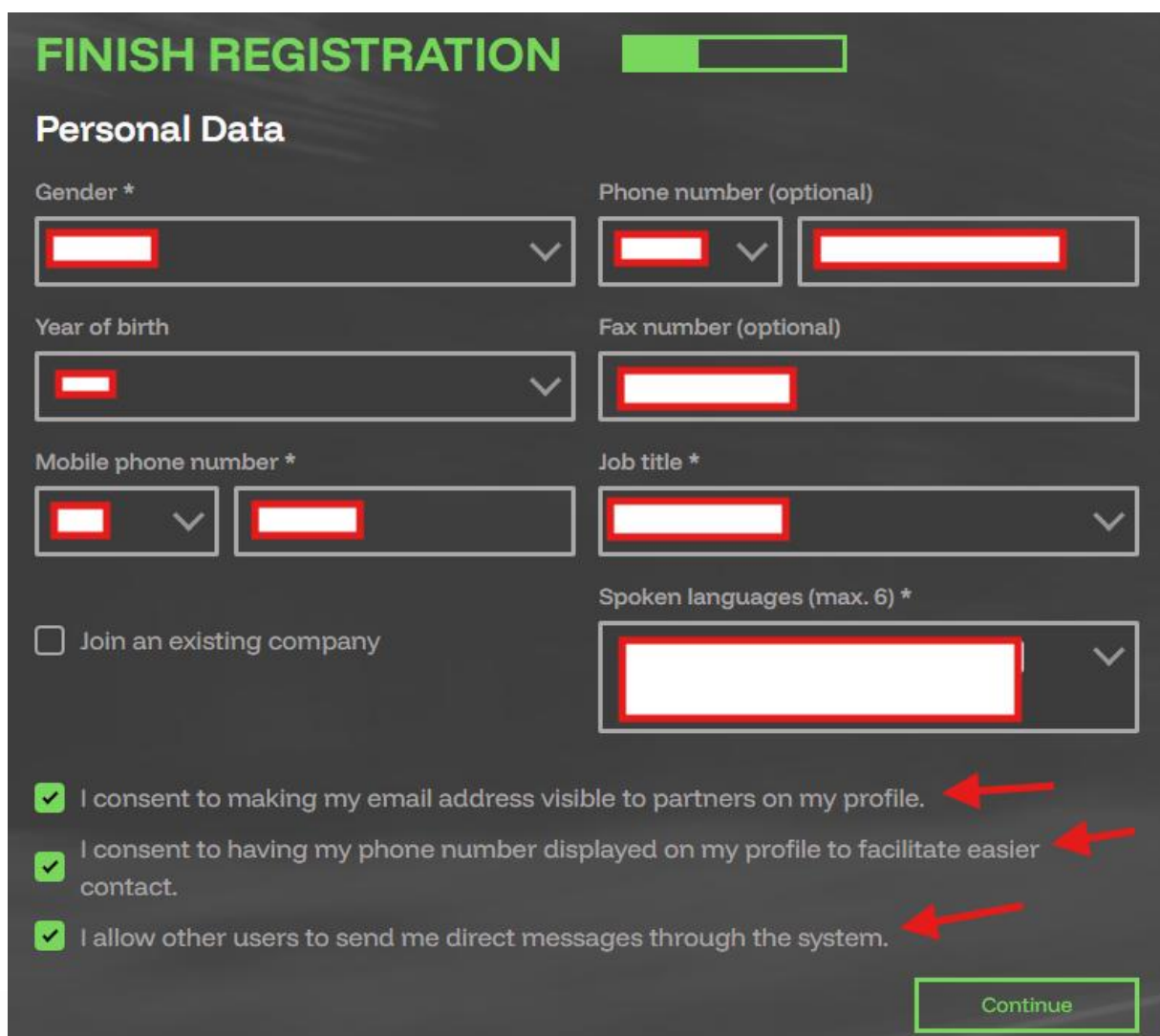
## Registrazione dell'azienda


### Prima parte:

1. Per prima cosa inserire l'indirizzo e-mail; dopo aver premuto il pulsante invieremo un codice di verifica. Se non ha ricevuto il codice, **controlli anche la cartella spam o posta indesiderata!**
2. Inserisca il codice di verifica nell'apposito campo!
3. Inserisca la password, il suo nome e i dati dell'azienda
4. Selezioni il Paese dell'azienda e la lingua dell'applicazione
5. Accetti l'Informativa sulla privacy e i Termini e condizioni generali!

### Seconda parte:

1. Compili i suoi dati personali
2. Compili i suoi dati di contatto
3. **Risponda alle domande poste in fondo alla pagina riguardo alla visualizzazione dei suoi recapiti**
4. Vada al pulsante „Continua”!



**FINISH REGISTRATION** 


### Personal Data


Gender \*  Phone number (optional)


Year of birth  Fax number (optional)

Mobile phone number \*   Job title \*

Join an existing company Spoken languages (max. 6) \*

I consent to making my email address visible to partners on my profile. 

I consent to having my phone number displayed on my profile to facilitate easier contact. 

I allow other users to send me direct messages through the system. 

**Terza parte:**

1. Compili i dati obbligatori relativi alla sua azienda
2. Prema il pulsante „Continua”!

**FINISH REGISTRATION**

**< Company details**

<p>Company name *</p> <input style="width: 90%; height: 20px; border: 1px solid #ccc;" type="text"/>	<p>Postal address <input type="checkbox"/> Same as full address</p> <input style="width: 90%; height: 20px; border: 1px solid #ccc;" type="text" value="Please enter postal address"/>	<p>Email *</p> <input style="width: 90%; height: 20px; border: 1px solid #ccc;" type="text"/>
<p>Country *</p> <input style="width: 90%; height: 20px; border: 1px solid #ccc;" type="text"/>	<p>Business form code *</p> <input style="width: 90%; height: 20px; border: 1px solid #ccc;" type="text"/>	<p>Phone number *</p> <input style="width: 20%; height: 20px; border: 1px solid #ccc;" type="text"/> <input style="width: 70%; height: 20px; border: 1px solid #ccc;" type="text" value="Please enter phone number"/>
<p>State</p> <input style="width: 90%; height: 20px; border: 1px solid #ccc;" type="text" value="Please enter your region"/>	<p>Business relation code *</p> <input style="width: 90%; height: 20px; border: 1px solid #ccc;" type="text"/>	<p>Fax</p> <input style="width: 90%; height: 20px; border: 1px solid #ccc;" type="text" value="Please enter fax number"/>
<p>City *</p> <input style="width: 90%; height: 20px; border: 1px solid #ccc;" type="text"/>	<p>Company registration number</p> <input style="width: 90%; height: 20px; border: 1px solid #ccc;" type="text" value="Please enter company registration number"/>	<p>Website</p> <input style="width: 90%; height: 20px; border: 1px solid #ccc;" type="text" value="Please enter website"/>
<p>Address *</p> <input style="width: 90%; height: 20px; border: 1px solid #ccc;" type="text"/>	<p>VAT number *</p> <input style="width: 90%; height: 20px; border: 1px solid #ccc;" type="text"/>	<p>Number of employees - range</p> <input style="width: 90%; height: 20px; border: 1px solid #ccc;" type="text"/>
<p>Zip code *</p> <input style="width: 90%; height: 20px; border: 1px solid #ccc;" type="text"/>	<p>Founding year *</p> <input style="width: 90%; height: 20px; border: 1px solid #ccc;" type="text"/>	<p><span style="border: 1px solid #00FF00; padding: 5px 15px; color: #00FF00;">Continue</span></p>

**Quarta parte:**

- Inserisca i dati necessari per completare la registrazione!
- Se desidera aggiungere un mezzo di trasporto, utilizzi il simbolo +
- Completati la registrazione!

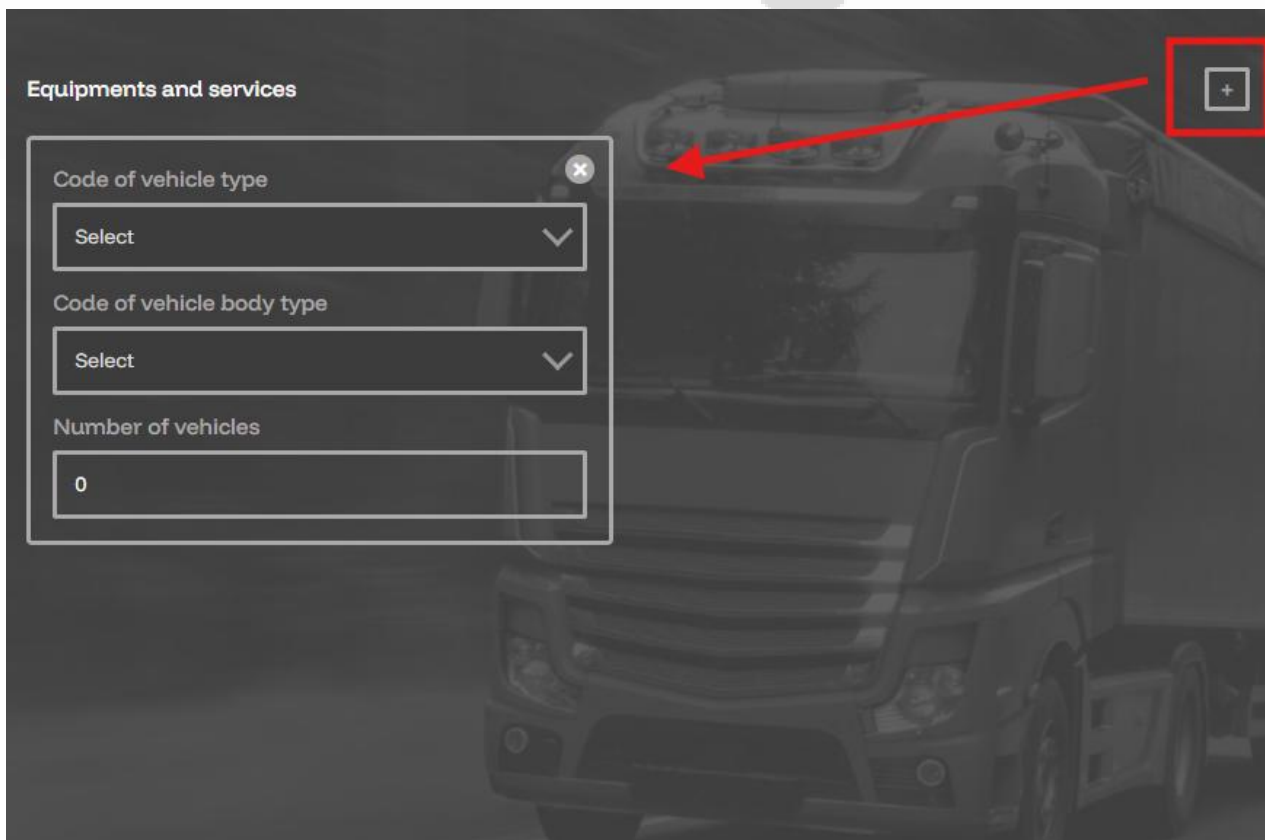
**FINISH REGISTRATION**

**< Business activity**

<p><b>Activities</b></p> <p>Business activities (you can choose multiple options)*</p> <input style="width: 90%; height: 20px; border: 1px solid #ccc;" type="text" value="Select"/>	<p><b>Equipments and services</b></p> <p>No vehicles added yet. "+" Click to add one.</p>	<p><b>Goods</b></p> <p>Commercial goods</p> <input style="width: 90%; height: 20px; border: 1px solid #ccc;" type="text" value="Select"/>
<p>Additional activities (optional)</p> <input style="width: 90%; height: 20px; border: 1px solid #ccc;" type="text" value="Select"/>		<p>Type of transports</p> <input style="width: 90%; height: 20px; border: 1px solid #ccc;" type="text" value="Select"/>
<p><b>Countries your company ships to/from</b></p> <p>Origin countries*</p> <input style="width: 90%; height: 20px; border: 1px solid #ccc;" type="text" value="Select"/>		<p>Types of warehouse</p> <input style="width: 90%; height: 20px; border: 1px solid #ccc;" type="text" value="Select"/>
<p>Destination countries*</p> <input style="width: 90%; height: 20px; border: 1px solid #ccc;" type="text" value="Select"/>		<p>Do you have certificates? <i>(You can choose multiple options. You can also leave it empty.)</i></p> <input style="width: 90%; height: 20px; border: 1px solid #ccc;" type="text" value="Select"/>
		<p><input type="checkbox"/> Has valid insurance</p> <p>Insurance expiry date</p> <input style="width: 90%; height: 20px; border: 1px solid #ccc;" type="text" value="éééé. hh. nn."/>

Continue

Equipments and services



#### Quinta parte:

Una volta completata la registrazione, gli amministratori verificheranno i dati.



#### Informazioni importanti per una registrazione sicura

La sicurezza del sito web e della community è per noi di fondamentale importanza. Pertanto, se durante il processo di verifica l'amministratore lo ritiene necessario, può richiedere all'azienda registrante un bonifico bancario di prova di piccolo importo, pari a 1 EUR.

Lo scopo è assicurarci che la registrazione sia stata effettivamente avviata da un collaboratore autorizzato dell'azienda interessata e che non vi sia un uso improprio del nome o dei dati di un'altra impresa. **Questo passaggio aiuta a impedire che**

**truffatori o persone non autorizzate accedano al sito web tramite una registrazione falsa.**

L'importo del bonifico di prova naturalmente non va perduto: in caso di registrazione riuscita verrà detratto dall'importo della prima fattura; se invece la registrazione alla fine non andrà a buon fine, sarà riaccreditato sul conto bancario indicato.

**Questa verifica tutela tutti gli utenti. Il nostro obiettivo è creare una community aziendale affidabile, sicura e autentica, dove le aziende reali possano operare in sicurezza e i truffatori siano esclusi.**

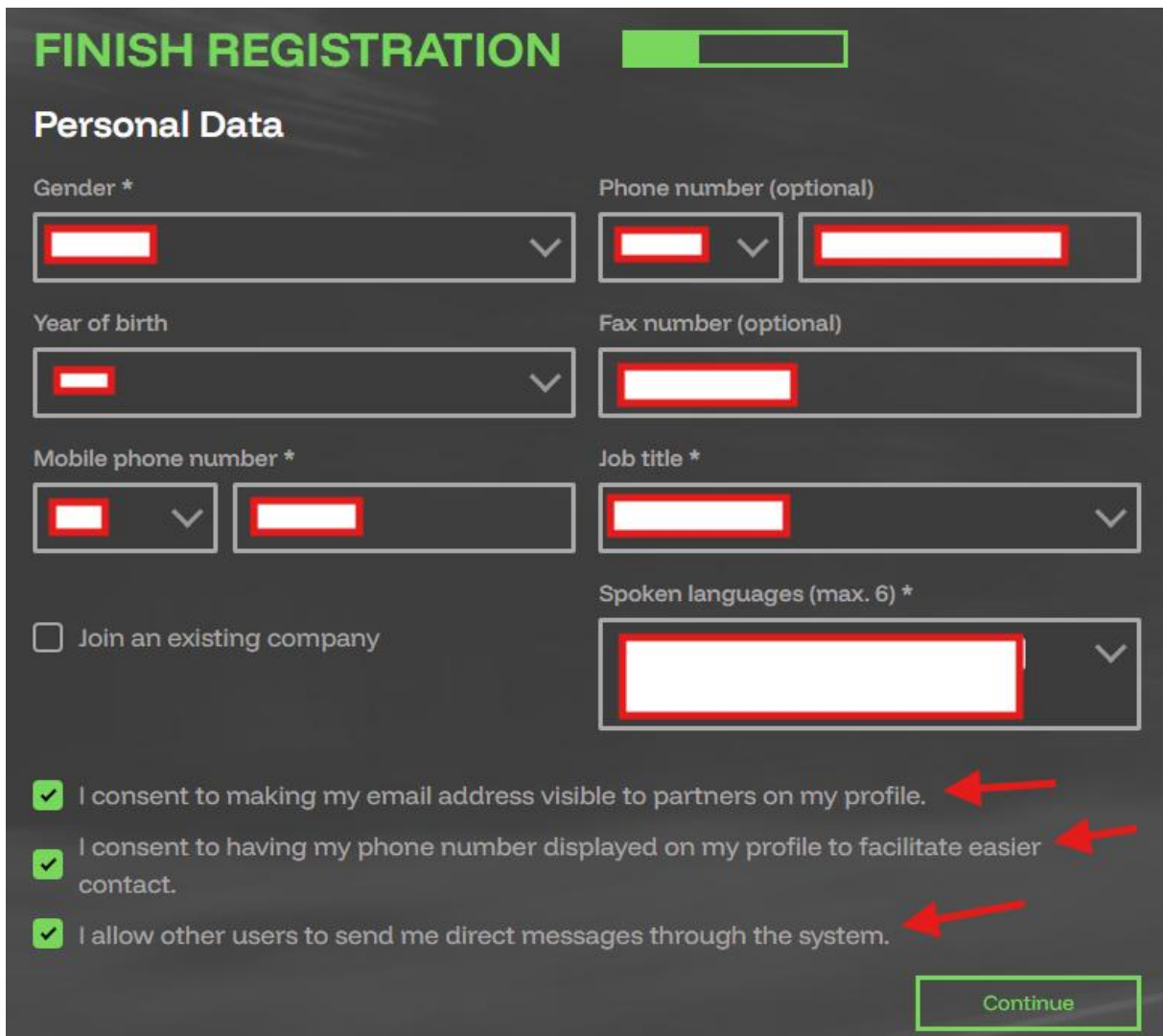
## Реєстрація компанії


### Перша частина:

1. Спочатку потрібно вказати адресу електронної пошти, а після натискання кнопки ми надішлемо перевірочний код. Якщо ви не отримали код, **перевірте також папку «Спам» або «Небажана пошта»!**
2. Введіть перевірочний код у відповідне поле!
3. Вкажіть пароль, своє ім'я та дані компанії
4. Виберіть країну компанії та мову додатка
5. Прийміть Політику конфіденційності та Загальні умови договору!

### Друга частина:

1. Заповніть свої особисті дані
2. Заповніть свої контактні дані
3. **Дайте відповіді на запитання внизу сторінки щодо відображення ваших контактних даних**
4. Натисніть кнопку «Продовжити»!



**FINISH REGISTRATION** 


### Personal Data


Gender \*  Phone number (optional)


Year of birth  Fax number (optional)

Mobile phone number \*   Job title \*

Join an existing company Spoken languages (max. 6) \*

I consent to making my email address visible to partners on my profile. 

I consent to having my phone number displayed on my profile to facilitate easier contact. 

I allow other users to send me direct messages through the system. 

**Третя частина:**

1. Заповніть обов'язкові дані щодо вашої компанії
2. Натисніть кнопку «Продовжити»!

**FINISH REGISTRATION**

**Company details**

Company name \*

Postal address   Same as full address

Email \*

Country \*

Business form code \*

Phone number \*

State

Business relation code \*

Fax

City \*

Company registration number

Website

Address \*

VAT number \*

Number of employees - range

Zip code \*

Founding year \*

[Continue](#)

**Четверта частина:**

- Вкажіть необхідні дані для завершення реєстрації!
- Якщо ви хочете додати транспортний засіб, використовуйте знак +
- Завершіть реєстрацію!

**FINISH REGISTRATION**

**Business activity**

**Activities**  
Business activities (you can choose multiple options)\*

**Equipments and services**

**Goods**  
Commercial goods

**Additional activities (optional)**

**Type of transports**

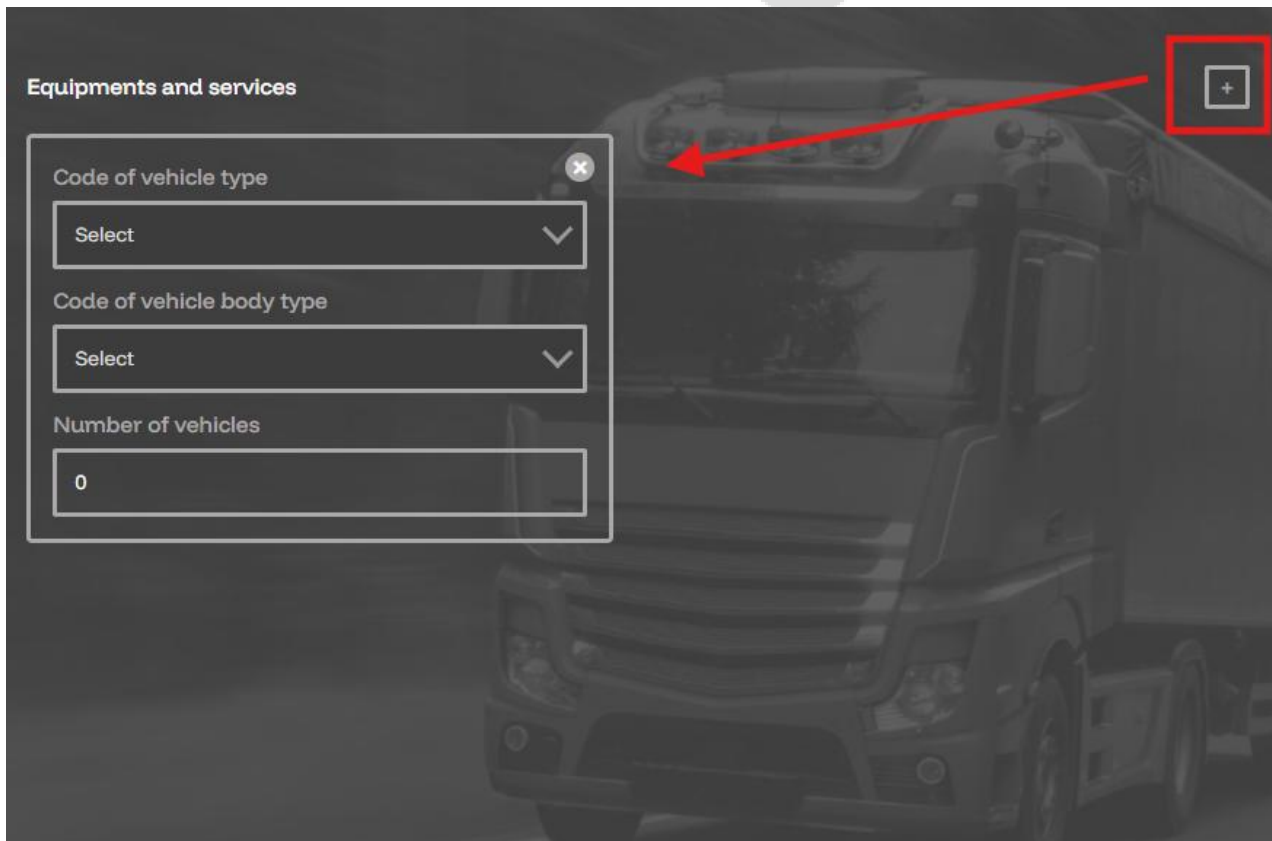
**Types of warehouse**

**Do you have certificates?**  
(You can choose multiple options. You can also leave it empty.)

Has valid insurance

**Insurance expiry date**  
ééé. hh. nn.

[Continue](#)



#### П'ята частина:

Після завершення реєстрації адміністратори перевіряють дані.



#### Важлива інформація для безпечної реєстрації

Вебсайт і спільнота для нас мають першочергову безпеку. Тому, якщо під час перевірки адміністратор вважатиме це обґрунтованим, він може попросити компанію, що реєструється, зробити пробний банківський переказ на 1 EUR.

Мета — переконатися, що реєстрацію ініціював уповноважений працівник саме цієї компанії і що не використовується назва чи дані іншого підприємства. **Це допомагає не допустити шахраїв або неуповноважених осіб до вебсайту через фальшиву реєстрацію.**

Сума пробного переказу не втрачається: у разі успішної реєстрації її віднімемо з першого рахунку, а якщо реєстрація не відбудеться, повернемо на вказаний банківський рахунок.

**Ця перевірка відповідає спільним інтересам усіх користувачів. Наша мета — надійна, безпечна й достовірна бізнес-спільнота, де справжні компанії працюють безпечно, а шахраїв виключено.**

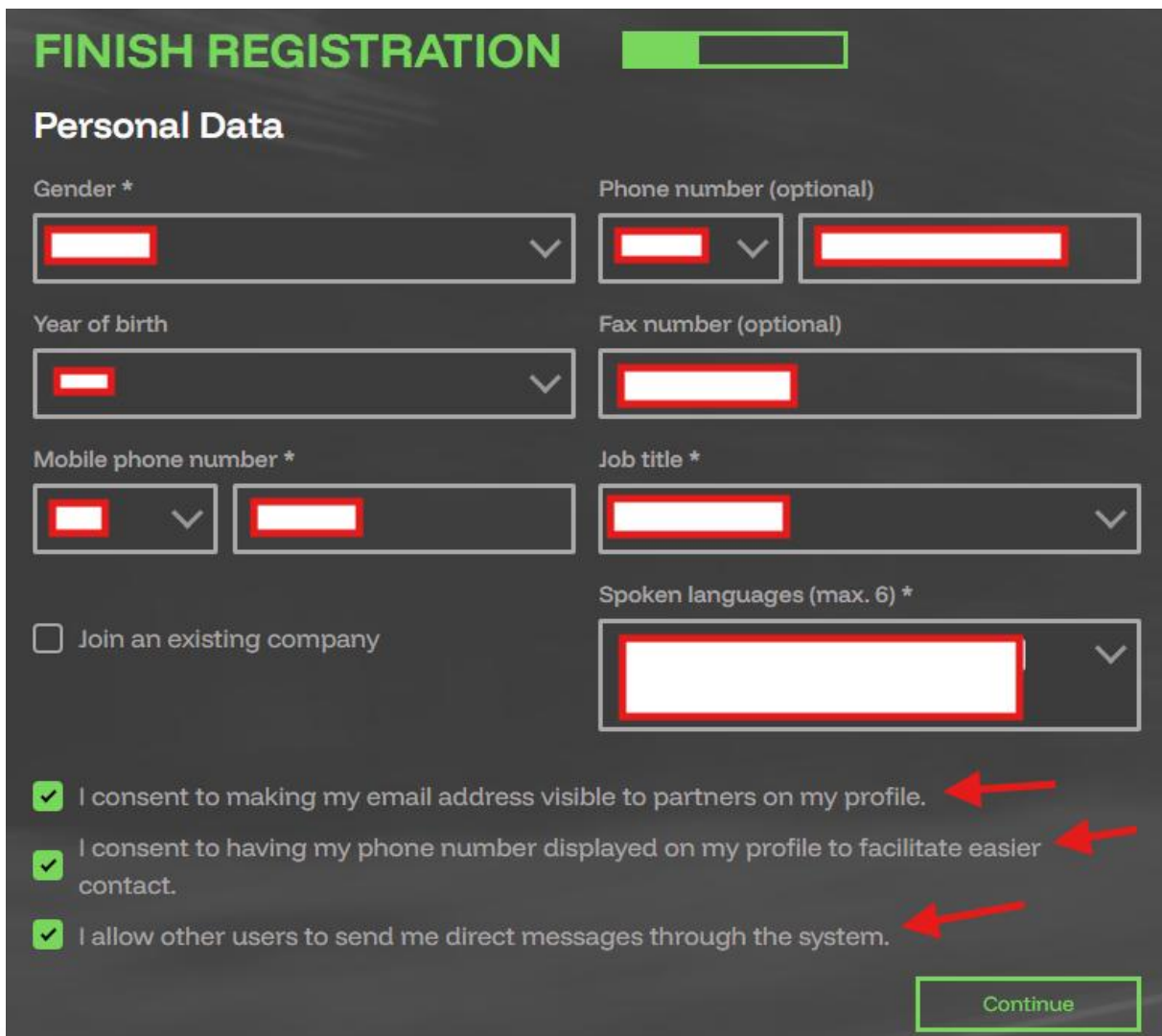
## Inscription d'une société

### Première partie:

1. Saisissez d'abord l'adresse e-mail, puis appuyez sur le bouton : nous vous envoyons un code de vérification. Si vous ne recevez pas le code, **vérifiez aussi le dossier spam ou courrier indésirable !**
2. Saisissez le code de vérification à l'endroit prévu !
3. Indiquez le mot de passe, votre nom et les données de la société
4. Sélectionnez le pays de la société et la langue de l'application
5. Acceptez la Politique de confidentialité et les Conditions générales !

### Deuxième partie :

1. Renseignez vos données personnelles
2. Renseignez vos coordonnées
3. **Répondez aux questions en bas de page sur l'affichage de vos coordonnées**
4. Cliquez sur «Continuer» !



**FINISH REGISTRATION** ██████████

### Personal Data

Gender \*  ▾ Phone number (optional)  ▾

Year of birth  ▾ Fax number (optional)

Mobile phone number \*  ▾  Job title \*  ▾

Join an existing company Spoken languages (max. 6) \*  ▾

I consent to making my email address visible to partners on my profile. ←

I consent to having my phone number displayed on my profile to facilitate easier contact. ←

I allow other users to send me direct messages through the system. ←

### Troisième partie :

1. Remplissez les champs obligatoires de votre société
2. Cliquez sur le bouton « Continuer »!

## FINISH REGISTRATION



### Company details

Company name *	Postal address <input type="checkbox"/> Same as full address	Email *
<input type="text"/>	<input type="text"/>	<input type="text"/>
Country *	Business form code *	Phone number *
<input type="text"/>	<input type="text"/>	<input type="text"/>
State	Business relation code *	Fax
<input type="text"/>	<input type="text"/>	<input type="text"/>
City *	Company registration number	Website
<input type="text"/>	<input type="text"/>	<input type="text"/>
Address *	VAT number *	Number of employees - range
<input type="text"/>	<input type="text"/>	<input type="text"/>
Zip code *	Founding year *	
<input type="text"/>	<input type="text"/>	

[Continue](#)

### Quatrième partie :

- Saisissez les données requises pour terminer l'inscription !
- Pour ajouter un véhicule, utilisez le signe +
- Finalisez l'inscription !

## FINISH REGISTRATION

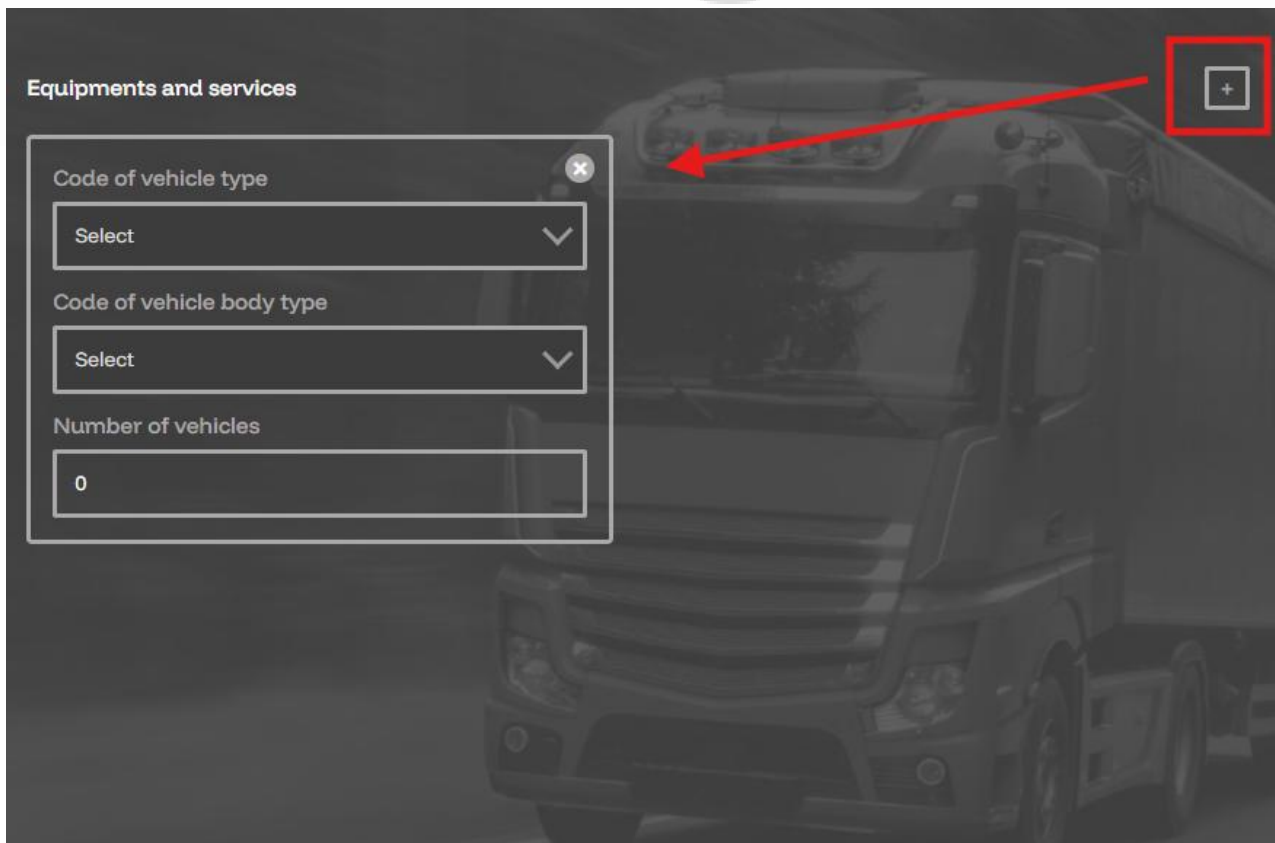


### Business activity

<b>Activities</b> Business activities (you can choose multiple options)* <input type="text"/>	<b>Equipments and services</b> <input type="text"/> No vehicles added yet. "+" Click to add one.	<input type="checkbox"/> <b>Goods</b> Commercial goods <input type="text"/>
Additional activities (optional) <input type="text"/>		Type of transports <input type="text"/>
<b>Countries your company ships to/from</b> Origin countries* <input type="text"/>		Types of warehouse <input type="text"/>
Destination countries* <input type="text"/>		Do you have certificates? (You can choose multiple options. You can also leave it empty.) <input type="text"/>
		<input type="checkbox"/> Has valid insurance Insurance expiry date <input type="text"/>

[Continue](#)

Equipments and services



Code of vehicle type

Select

Code of vehicle body type

Select

Number of vehicles

0

Une fois l'inscription terminée, les administrateurs vérifient les données.



### Information importante pour une inscription sécurisée

La sécurité du site web et de la communauté est une priorité pour nous. Ainsi, si l'administrateur le juge justifié lors du processus de vérification, il peut demander à la société inscrite d'effectuer un petit virement bancaire test de 1 EUR.

Le but est de vérifier que l'inscription a bien été lancée par un employé autorisé de la société concernée, et qu'aucune autre entreprise n'est utilisée abusivement.

**Cette étape empêche les fraudeurs ou personnes non autorisées d'accéder au site par une fausse inscription.**

Le montant du virement test n'est bien entendu pas perdu : si l'inscription réussit, il est déduit du montant de la première facture ; si l'inscription n'aboutit finalement pas, il est remboursé sur le compte bancaire indiqué.

**Cette vérification est dans l'intérêt commun de tous les utilisateurs. Notre objectif est de construire une communauté professionnelle fiable, sûre et authentique, dans laquelle les véritables sociétés peuvent exercer en toute sécurité et les fraudeurs sont exclus.**

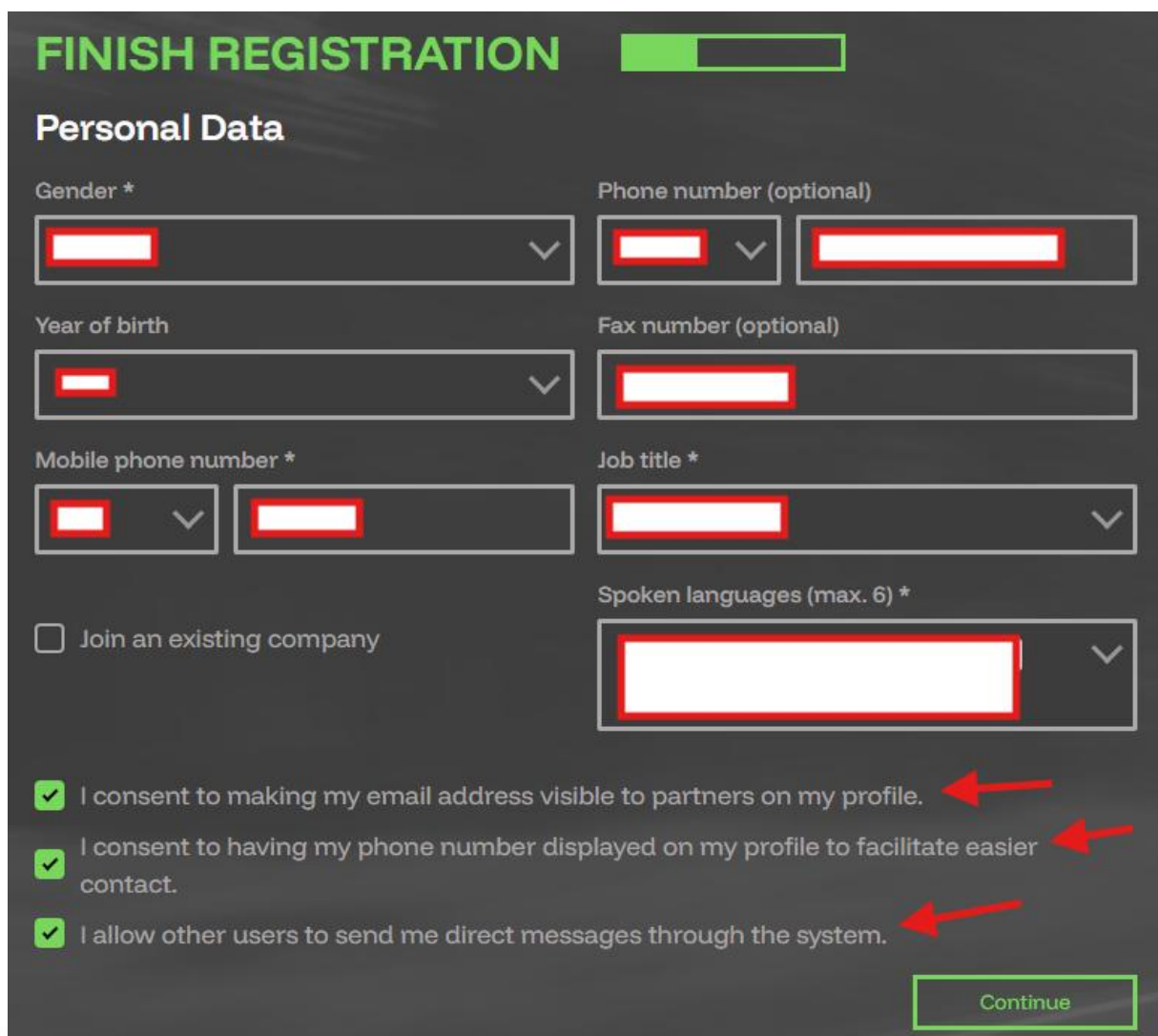
## Registracija tvrtke

### Prvi dio:

1. Najprije je potrebno unijeti e-mail adresu, a nakon pritiska na gumb poslat ćemo kontrolni kod. Ako niste primili kod, **provjerite i mapu neželjene pošte ili spam!**
2. Upišite kontrolni kod na odgovarajuće mjesto!
3. Unesite lozinku, svoje ime i podatke o tvrtki
4. Odaberite državu tvrtke i jezik aplikacije
5. Prihvatite Pravila privatnosti i Opće uvjete poslovanja!

### Drugi dio:

1. Ispunite svoje osobne podatke
2. Ispunite svoje kontakt podatke
3. **Odgovorite na postavljena pitanja na dnu stranice u vezi s prikazivanjem vaših kontakt podataka**
4. Kliknite gumb „Nastavak”!



**FINISH REGISTRATION** ██████████

### Personal Data

Gender \*  Phone number (optional)

Year of birth  Fax number (optional)

Mobile phone number \*   Job title \*

Join an existing company Spoken languages (max. 6) \*

I consent to making my email address visible to partners on my profile. ←

I consent to having my phone number displayed on my profile to facilitate easier contact. ←

I allow other users to send me direct messages through the system. ←

### Treći dio:

1. Ispunite obvezne podatke o svojoj tvrtki
2. Pritisnite gumb „Nastavak”!

## FINISH REGISTRATION

### < Company details

Company name *	Postal address <input type="checkbox"/> Same as full address	Email *
<input type="text"/>	<input type="text"/>	<input type="text"/>
Country *	Business form code *	Phone number *
<input type="text"/>	<input type="text"/>	<input type="text"/>
State	Business relation code *	Fax
<input type="text"/>	<input type="text"/>	<input type="text"/>
City *	Company registration number	Website
<input type="text"/>	<input type="text"/>	<input type="text"/>
Address *	VAT number *	Number of employees - range
<input type="text"/>	<input type="text"/>	<input type="text"/>
Zip code *	Founding year *	<input type="text"/>
<input type="text"/>	<input type="text"/>	<input type="text"/>

[Continue](#)

### Četvrti dio:

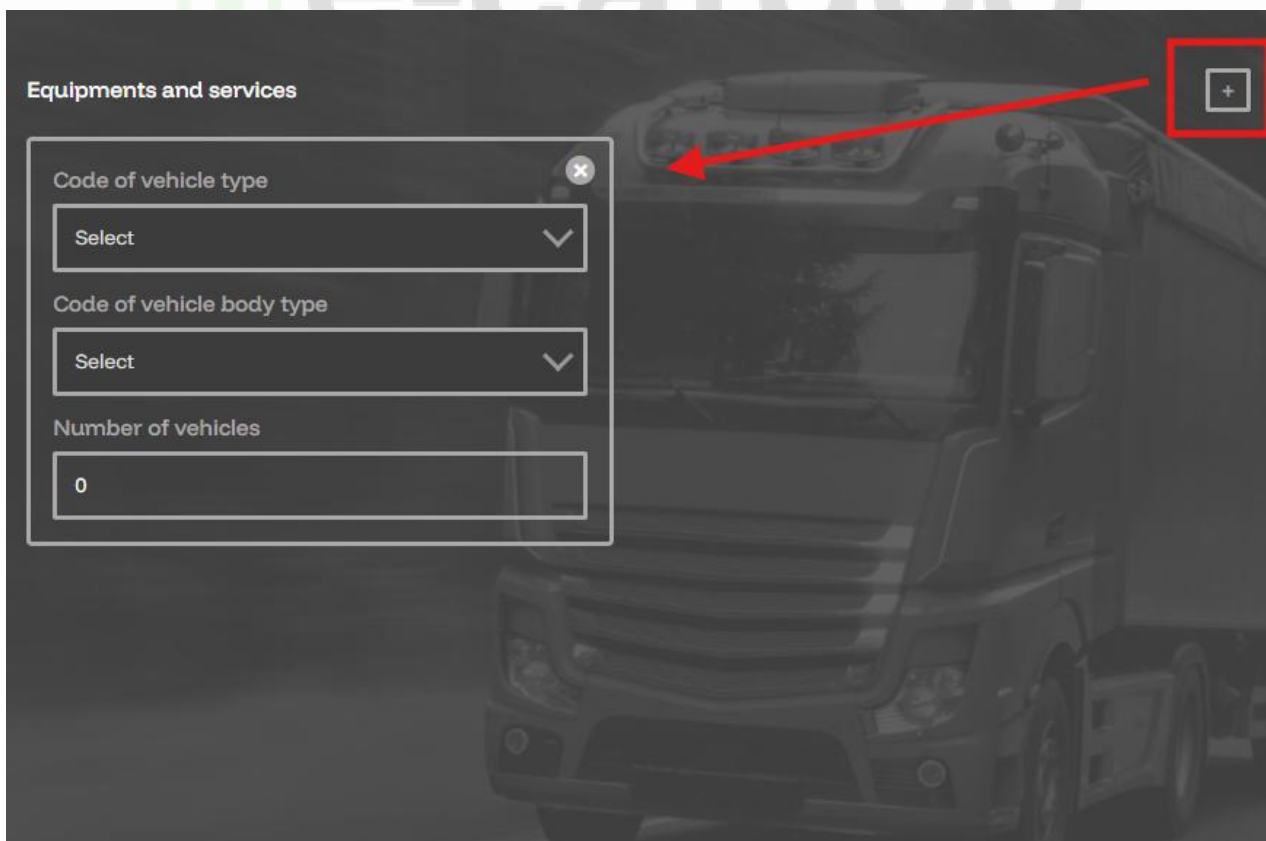
- Unesite potrebne podatke za dovršetak registracije!
- Ako želite dodati prijevozno sredstvo, upotrijebite znak +
- Dovršite registraciju!

## FINISH REGISTRATION

### < Business activity

<b>Activities</b> Business activities (you can choose multiple options)* <input type="text"/>	<b>Equipments and services</b> <input type="text"/>	<input type="checkbox"/> <b>Goods</b> Commercial goods <input type="text"/>
Additional activities (optional) <input type="text"/>	No vehicles added yet. "+" Click to add one.	Type of transports <input type="text"/>
<b>Countries your company ships to/from</b> Origin countries* <input type="text"/>		Types of warehouse <input type="text"/>
Destination countries* <input type="text"/>		Do you have certificates? (You can choose multiple options. You can also leave it empty.) <input type="text"/>
		<input type="checkbox"/> Has valid insurance Insurance expiry date <input type="text"/>

[Continue](#)



#### Peti dio:

Čim registracija bude dovršena, administratori će provjeriti podatke.



#### Važna informacija radi sigurne registracije

Sigurnost web-stranice i zajednice iznimno nam je važna. Stoga, ako administrator tijekom postupka provjere smatra opravdanim, može od registrirajuće tvrtke zatražiti probnu bankovnu uplatu malog iznosa od 1 EUR.

Cilj je osigurati da je registraciju zaista pokrenuo ovlaštenu zaposlenik dotične tvrtke te da ne dolazi do zloupotrebe imena ili podataka drugog poduzeća. **Ovaj korak pomaže spriječiti da prevaranti ili neovlaštene osobe lažnom registracijom dobiju pristup web-stranici.**

Iznos probne uplate naravno ne propada: u slučaju uspješne registracije odbit ćemo ga od iznosa prvog računa, a ako se registracija na kraju ne ostvari, vratit ćemo ga na navedeni bankovni račun.

**Ova provjera u zajedničkom je interesu svih korisnika. Naš je cilj izgraditi pouzdanu, sigurnu i vjerodostojnu poslovnu zajednicu u kojoj stvarne tvrtke mogu poslovati sigurno, a prevarante isključujemo.**

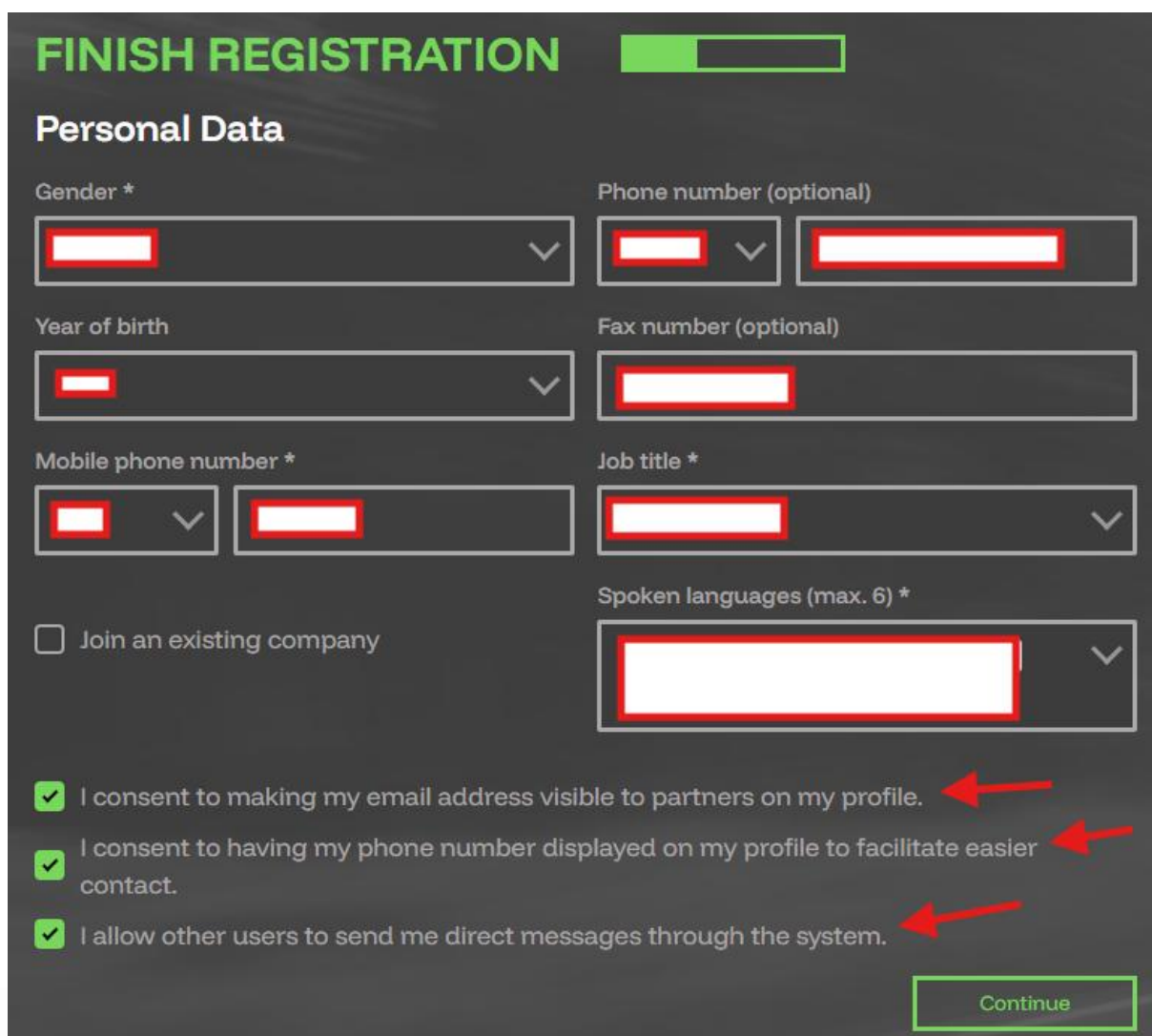
## Регистрация компании


### Первая часть:

1. Сначала необходимо указать адрес электронной почты, затем после нажатия кнопки мы отправим проверочный код. Если вы не получили код, **проверьте также папку «Спам» или «Нежелательная почта»!**
2. Введите проверочный код в соответствующее поле!
3. Укажите пароль, ваше имя и данные компании
4. Выберите страну компании и язык приложения
5. Примите Политику конфиденциальности и Общие условия договора!

### Вторая часть:

1. Заполните свои личные данные
2. Заполните свои контактные данные
3. **Ответьте на вопросы внизу страницы, касающиеся отображения ваших контактных данных**
4. Нажмите кнопку «Продолжить»!



**FINISH REGISTRATION** 


### Personal Data


Gender \*  Phone number (optional)


Year of birth  Fax number (optional)

Mobile phone number \*   Job title \*

Join an existing company Spoken languages (max. 6) \*

I consent to making my email address visible to partners on my profile. 

I consent to having my phone number displayed on my profile to facilitate easier contact. 

I allow other users to send me direct messages through the system. 

### Третья часть:

1. Заполните обязательные данные, относящиеся к вашей компании
2. Нажмите кнопку «Продолжить»!

**FINISH REGISTRATION**

**Company details**

Company name \*

Postal address   Same as full address

Email \*

Country \*

Business form code \*

Phone number \*

State

Business relation code \*

Fax

City \*

Company registration number

Website

Address \*

VAT number \*

Number of employees - range

Zip code \*

Founding year \*

[Continue](#)

### Четвертая часть:

- Укажите необходимые данные для завершения регистрации!
- Если вы хотите добавить транспортное средство, используйте знак +
- Завершите регистрацию!

**FINISH REGISTRATION**

**Business activity**

**Activities**  
Business activities (you can choose multiple options)\*

**Equipments and services**  
No vehicles added yet. "+" Click to add one.

**Goods** +  
Commercial goods

Type of transports

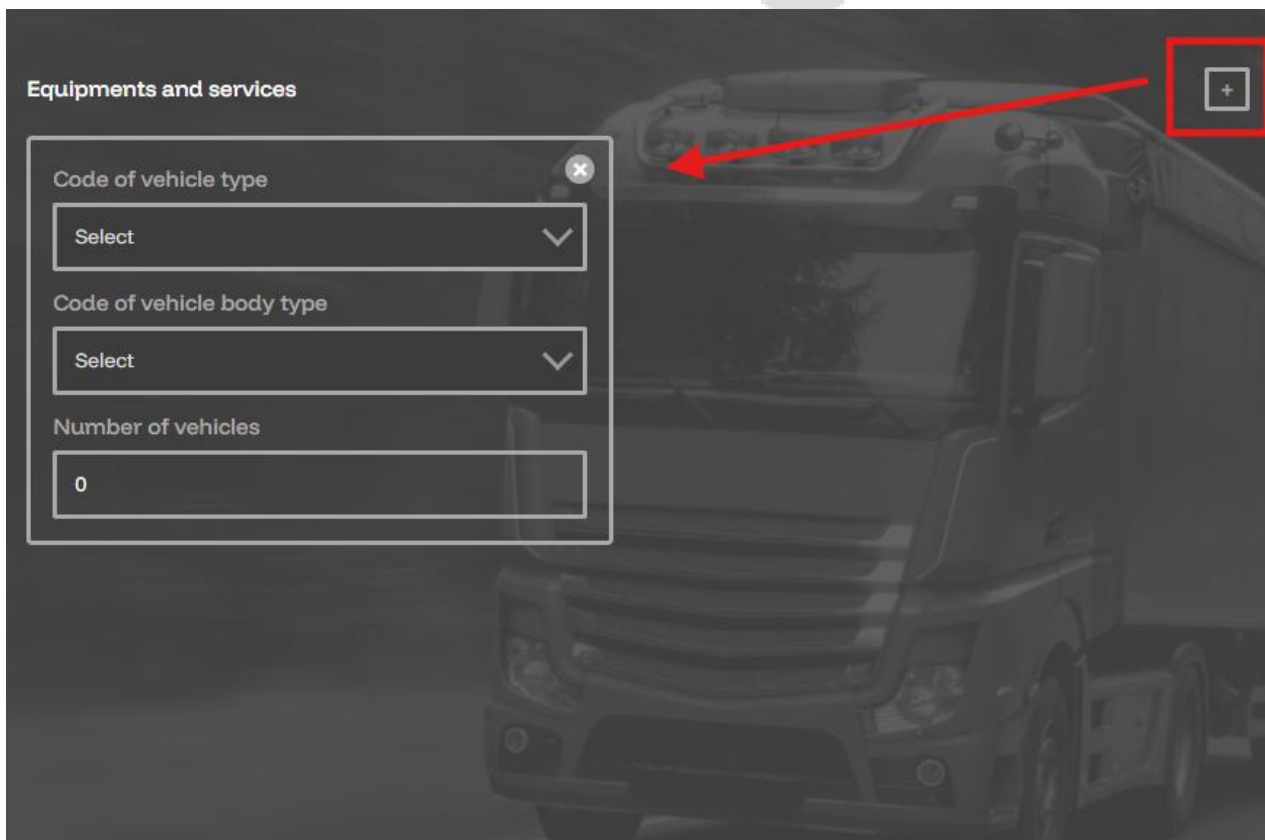
Types of warehouse

Do you have certificates?  
(You can choose multiple options. You can also leave it empty.)

Has valid insurance

Insurance expiry date  
éééé. hh. nn.

[Continue](#)



Equipments and services

Code of vehicle type

Code of vehicle body type

Number of vehicles

#### Пятая часть:

После завершения регистрации администраторы проверят данные.



#### Важная информация для безопасной регистрации

Безопасность веб-сайта и сообщества для нас особенно важна. Поэтому, если при проверке администратор сочтет это обоснованным, он может запросить у регистрирующейся компании небольшой пробный банковский перевод на сумму 1 EUR.

Цель этого — убедиться, что регистрацию действительно инициировал уполномоченный сотрудник данной компании и что не происходит злоупотребления названием или данными другой компании. **Этот шаг**

помогает предотвратить доступ мошенников или неуполномоченных лиц к веб-сайту через поддельную регистрацию.

Сумма пробного перевода, конечно, не теряется: при успешной регистрации мы вычтем ее из первого счета, а если регистрация в итоге не состоится, вернем ее на указанный банковский счет.

Проверка отвечает общим интересам всех пользователей. Наша цель — создать надежное, безопасное и подлинное деловое сообщество, где реальные компании работают безопасно, а мошенники исключены.